

Centar za istraživanje u politici Argument Prijepolje
Forum žena Prijepolje
Ženska inicijativa Priboj
Flores Sjenica
Urbanin Novi Pazar
Sandžački odbor za ljudska prava Novi Pazar

IKV Pax Christi
Holandija

***Projekat: Poboljšanje dobre vladavine, razvoj civilnog društva
u jugozapadnoj Srbiji***

**Istraživanje etničkih odnosa u jugozapadnoj Srbiji
oktobar 2008 - mart 2009 godine
(Prijepolje, Priboj, Sjenica i Novi Pazar)**

***Projekat podržan od strane Matra programa Ministarstva inostranih
poslova Vlade Holandije***

Izdavači :

Centar za istraživanje u politici Argument Prijepolje
ul.Izeta Čavića br.36, 31300 Prijepolje
e mail: bitovik@verat.net
Tel/fax: 033 711 993
www.bitovik.org.rs
www.bitovik.com

IKV Pax Christi Holandija

Za izdavače :

MA Slobodan Martinović
Željko Danilović
Bert Van der Linde

Urednici :

MA Slobodan Martinović
Dipl.sociolog Anela Rovčanin

Tehničko uređenje:

Slavenko Drobnjak
Liberti print, Prijepolje

Štampa:

Liberti print, Prijepolje
Tel: 033/781-592, 069/21 27 065

Tiraž:

150 komada

SADRŽAJ:

Uvod	5-7
Anketa	8-18
Rezultati ankete	
Društveni odnosi sortirani unutar pojedinih etničkih grupa	19-90
Sortirane etničke grupe prema prihvaćenosti za pojedine društvene odnose	91-127
Zaključci	130-139

Istraživanje etničkih odnosa u jugozapadnoj Srbiji

Etnička distanca

Pojam socijalne distance u socijalnu psihologiju uveo je E. Bogardus, a pod uticajem sociologa Parka. Park je pod socijalnom distancom podrazumevao različite stupnjeve razumevanja i osećanja intimnosti koji se javljaju u različitim socijalnim situacijama i socijalnim odnosima, a Bogardus je formirao izvestan broj „adekvatnih interpretacija i gradacija“ tog osećanja intimnosti. Odabrao je sedam različitih vrsta socijalnih odnosa, koji se međusobno razlikuju u pogledu stepena intimnosti koji je u njima prisutan.

Počevši od najintimnijeg, to su sledeći odnosi :

1. Blisko srodstvo putem braka,
2. Članstvo u istom klubu kao izraz bliskog prijateljstva,
3. Susedstvo, stanovanje u istoj ulici,
4. Zaposlenje u istoj profesiji,
5. Državljanstvo, stalan stanovnik jedne zemlje,
6. Samo posetilac zemlje,
7. Isključenje iz zemlje

Neke dileme vezane za korišćenje skale socijalne distance su metodološke, a neke teorijske prirode. Važniji je teorijski problem: šta je socijalna distanca, kakva je njena veza sa stavom? Da li su to isti pojmovi koji su dobili različita imena zato što su potekla iz dva različita izvora? Ili je distanca jedna od komponenti stava, možda konativna? Ekstremno negativan stav u svakom slučaju zahteva više od odbijanja svih kontakata sa pripadnicima date grupe. Zato i skale socijalne distance, na svakom ekstremnom negativnom polu nekada sadrže tvrdnje koje ne ostaju na distanciranosti.

Postoji više razloga zbog kojih se distanca ne može svesti na stav. Prvo, velika distanca uvek nije znak neprijateljstva, negativnog stava, već i znak koliko je grupa prema kojoj se pokazuje distanca ispitaniku nepoznata, tuđa. Društvena distanca je, određena i društvenim normama koje postoje u društvu. Kastinski sistem, na primer, zahteva jasnu i veliku socijalnu distancu između klasa, koju ne zasniva na neprijateljstvu između kasti.

Definisanje stava

Jedna od osnovnih karakteristika stava je složenost. Stavovi obuhvataju uvek tri komponente: kognitivnu, emocionalnu i konativnu. Kognitivnu komponentu stava čine shvatanja i znanja o objektima prema kojima imamo stav. Emocionalna komponenta uključuje osećanja u vezi sa objektom prema kojem postoji stav. Konativna komponenta stava je tendencija da se učini nešto u odnosu na objekat prema kome imamo stav. U literaturi se sreće više pokušaja da se definiše stav. Najjednostavniju, kratku definiciju stava dao je C.T. Morgan, određujući ga kao tendenciju da se, bilo pozitivno bilo negativno, reaguje prema određenim osobama, objektima ili situacijama (Rot, 1989).

Etničke predrasude

Definišu se kao „nesklonosti prema određenim grupama, zasnovanu na pogrešnoj i promeni teško pristupačnoj generalizaciji“ (Rot, 1989). Kao njihove bitne karakteristike ističu se : logička neosnovanost, otpornost prema promeni, uključivanje neprijateljskih osećanja i akcija i neopravdana generalizacija. Pošto predrasude predstavljaju vrstu stavova, predrasude imaju i sve njihove karakteristike. Kao i stavovi, predrasude se stiču u toku života socijalnim učenjem, najčešće učenjem po modelu.

Etničke stereotipije

Nacionalne i etničke predrasude manifestuju se u etničkim stereotipijama. Živeći u nacionalnim državama i osećajući se pripadnicima određene nacije, mi nužno formiramo shvatanje o drugim narodima. U stvari, predrasude prema drugim narodima uključuju osnovne tri funkcije : kognitivnu, emocionalnu i konativnu. Kognitivnu čine pre svega shvatanja o karakteristikama neke nacije. Te su karakterizacije redovno uprošćene i krute, i stoga se nazivaju stereotipijama ili etničkim stereotipijama. (Rot, 1989)

Nacionalni stavovi

Nacionalni ili etnički stavovi kao vrsta socijalnih stavova, izražavaju odnos pojedinca prema nacionalnoj i etničkoj grupi kao celini, prema pojedincima kao pripadnicima ovih grupa, ili prema različitim objektima koje pojedinci ili grupe opažaju kao značajne za sebe. Pri tome, stav pojedinca prema naciji može se odnositi na naciju ili narod, na njegove sunarodnike, kao i na njegovu zemlju, istoriju, jezik, kulturne vrednosti i druge objekte.

Nacionalizam

Najpotpuniju definiciju nacionalizma kao nacionalne države daje Kac. Po njemu „nacionalizam kao svojstvo nacionalne države, predstavlja ideologiju koja pomaže i održava glavne funkcije države. Kao vrednosni sistem, on ne samo da opravdava i veliča glavna delovanja države, nego pomaže i da ih usmeri. On je i posledica i uzrok funkcija države. Govoreći o nacionalizmu kao ideološkom sistemu, mislimo na integrisan skup vrednosti i mišljenja koja predstavljaju jedinstven model zajednice“. (Đurić, 1980)

Određujući nacionalizam kao ideologiju nacionalne države, Kac razlikuje tri stava nacionalističke ideologije :

1. Etatizam
2. Institucionalni nacionalizam
3. Kulturni identitet

Etatizam kao tip nacionalističke ideologije, manifestuje se u isticanju suvereniteta i autoriteta nacionalne države kao najviše vrednosti, uz obaveze svih pojedinaca na lojalnost državi. Učvršćivanje ovakvih stavova i vrednosti doprinosi isticanje nacionalnih simbola : zastave, grba, itd.

Institucionalni nacionalizam predstavlja vid nacionalističke ideologije kojom se veličaju pojedine institucije nacionalne države, a koje ukazuju na dominantne vrednosti tog društva. Za zapadne zemlje to su : buržoaska demokratija, slobodna inicijativa i drugo. Postoji tendencija da se te vrednosti prošire kao univerzalne na druge zemlje i narode.

Kulturni identitet kao tip nacionalne ideologije manifestuje se isticanjem specifičnih osobenosti pripadnika jednog naroda, što postaje veoma važno, a praćeno je odbacivanjem i omalovažavanjem ovakvih vrednosti drugih naroda. Ovakav tip nacionalizma javlja se kao etnocentrizam i rasizam.

Uputstvo za anketara

Pred Vama se nalazi uputstvo za sprovođenje ankete u okviru projekta : Poboljšanje dobre vladavine, razvoj civilnog društva u jugozapadnoj Srbiji. Predmet ankete je : Istraživanje etničke distance u jugozapadnoj Srbiji. Ispitivanjem će biti obuhvaćeni punoletni građani jugozapadne Srbije, u opštinama Novi Pazar, Sjenica, Prijepolje i Priboj. Ukupan broj ispitanika : 600

VARIJABLE

Varijable u ovom istraživanju možemo da podelimo na nezavisne i zavisne. Prema prirodi pojave na koju se odnose, nezavisne varijable su socio-demografske. Zavisne varijable možemo svrstati u psihološke dispozicione varijable.

ZAVISNE VARIJABLE

Etnička distanca

Etnička distanca može se definisati kao spremnost da se prihvate ili odbiju karakteristični socijalni odnosi. Ona se ispituje kao spremnost za uspostavljanje odnosa različite bliskosti. U ovom istraživanju koristimo modifikovanu Bogardusovu skalu etničke distancije koja sadrži devet vrsta socijalnih odnosa. Odnosi su poređani od onog sa najvećim stepenom distance (najmanja bliskost) do najmanjeg stepena distance (najveća bliskost). Odnosi su formulisani u obliku tvrdnji na koje se odgovara prihvatanjem ili neprihvatanjem datog odnosa.

Ponuđeni odnosi su:

1. Da posećuje moju zemlju kao turista,
2. Da stalno živi u mojoj zemlji (RS),
3. Da stanuje u mom susedstvu, u istoj zgradi ili ulici ,
4. Da bude nastavnik u školi u mom mestu,
5. Da mi bude šef na poslu,
6. Da ima rukovodeći položaj u mojoj zemlji,
7. Da se družim sa njim (njom) kao sa prijateljem,
8. Da moja sestra (brat) stupi u brak sa njim (njom),
9. Da stupim u brak sa njim (njom).

Etničke grupe prema kojima će se istraživati etnička distanca : Albanci, Amerikanci, Bugari, Crnogorci, Hrvati, Holanđani, Kinezi, Madžari, Make-donci, Muslimani/ Bošnjaci, Nemci, Romi, Rumuni, Rusi, Slovaci, Slovenci, Srbi, Vlasi.

NEZAVISNE VARIJABLE

1. Pol
2. Starost
3. Obrazovanje
4. Nacionalnost
5. Tip naselja

Istraživački postupak

Dakle, želimo da opišemo etničku distancu građana jugozapadne Srbije i da se kroz poređenje grupa ispitanika i analizu korelata dođe, eventualno, i do nekih tumačenja i objašnjenja.

INSTRUMENT

Primenjeni instrument je upitnik, i anketar daje neka osnovna uputstva ispitaniku o tome kako treba da odgovara na postavljena pitanja: Sada slede neka pitanja u vezi sa različitim narodima. Prvo ću Vam pročitati neka pitanja u vezi sa Albancima. Recite mi da li biste za jednog običnog, prosečnog Albanca ili Albanku prihvatili da posećuje RS kao turista (ako ispitanik odgovori DA, zaokružiti 1 u koloni Albanac/Albanka. Ako odgovori NE ili NE ZNAM, ne treba ništa zaokružiti)? A da li biste prihvatili... (čitati redom stavke, zaokružiti broj za svaku stavku koju ispitanik prihvati. Ne treba ništa zaokruživati ako ispitanik NE PRIHVATI tu stavku)? A da li biste za Amerikanca ili Amerikanku prihvatili da posećuje RS kao turista? (Nastaviti čitanje stavki redom). (Postaviti pitanja za sve narode iz tabele). Anketa je anonimna.

U tabelama koje slede prikazana je struktura uzorka ispitanika iz jugozapadne Srbije, i to prema; tipu naselja (tabela 1), polu (tabela 2), obrazovanju ispitanika (tabela 3), starosnom dobu (tabela 4) i nacionalnosti ispitanika (tabela 5).

Istraživanje etničkih odnosa u jugozapadnoj Srbiji 2008/2009

Opština : **Prijepolje**

Broj ispitanika : 138

Tabela br.1: Tip naselja

	Procenat	Broj ispitanika
Grad	71,7 %	99
Selo	28,3 %	39
Ukupno	100%	138

Tabela br.2: Pol ispitanika

	Procenat	Broj ispitanika
Muškarci	51,2 %	70
Žene	48,8 %	68
Ukupno	100%	138

Tabela br.3: Obrazovanje ispitanika

	Procenat	Broj ispitanika
Osnovna škola	12,1 %	17
Srednja škola	74 %	102
Viša i visoka škola	13,9 %	19
Ukupno	100%	138

Tabela br.4: Starost ispitanika

	Procenat	Broj ispitanika
Od 18 do 35 godina	36,9 %	51
Od 36 do 50 godina	36,6 %	50
Preko 50 godina	26,5 %	37
Ukupno	100%	138

Tabela br.5: Nacionalnost ispitanika

	Procenat	Broj ispitanika
Rom	1,50%	2
Bošnjak/Musliman	38,40%	53
Srbin	58,60%	81
Jugosloven	1,50%	2
Ostali		
Ukupno	100%	138

Istraživanje etničkih odnosa u jugozapadnoj Srbiji 2008/2009

Opština : **Priboj**

Broj ispitanika : 102

Tabela br.1: Tip naselja

	Procenat	Broj ispitanika
Grad	71,7 %	73
Selo	28,3 %	29
Ukupno	100%	102

Tabela br.2: Pol ispitanika

	Procenat	Broj ispitanika
Muškarci	51,2 %	52
Žene	48,8 %	50
Ukupno	100%	102

Tabela br.3: Obrazovanje ispitanika

	Procenat	Broj ispitanika
Osnovna škola	12,1 %	12
Srednja škola	74 %	75
Viša i visoka škola	13,9 %	15
Ukupno	100%	102

Tabela br.4: Starost ispitanika

	Procenat	Broj ispitanika
Od 18 do 35 godina	36,9 %	38
Od 36 do 50 godina	36,6 %	37
Preko 50 godina	26,5 %	27
Ukupno	100%	102

Tabela br.5: Nacionalnost ispitanika

	Procenat	Broj ispitanika
Rom	1,50%	2
Bošnjak/Musliman	23%	23
Srbin	75,50%	77
Jugosloven		
Ostali		
Ukupno	100%	102

Istraživanje etničkih odnosa u jugozapadnoj Srbiji 2008/2009

Opština : **Sjenica**

Broj ispitanika : 94

Tabela br.1: Tip naselja

	Procenat	Broj ispitanika
Grad	45,0 %	42
Selo	55,0%	52
Ukupno	100%	94

Tabela br.2: Pol ispitanika

	Procenat	Broj ispitanika
Muškarci	51,2 %	48
Žene	48,8 %	46
Ukupno	100%	94

Tabela br.3: Obrazovanje ispitanika

	Procenat	Broj ispitanika
Osnovna škola	12,1 %	12
Srednja škola	74 %	70
Viša i visoka škola	13,9 %	12
Ukupno	100%	94

Tabela br.4: Starost ispitanika

	Procenat	Broj ispitanika
Od 18 do 35 godina	36,9 %	35
Od 36 do 50 godina	36,6 %	34
Preko 50 godina	26,5 %	25
Ukupno	100%	94

Tabela br.5: Nacionalnost ispitanika

	Procenat	Broj ispitanika
Rom		
Bošnjak/Musliman	76%	71
Srbin	24%	23
Jugosloven		
Ostali		
Ukupno	100%	94

Istraživanje etničkih odnosa u jugozapadnoj Srbiji 2008/2009

Opština : **Novi Pazar**

Broj ispitanika : 266

Tabela br.1: Tip naselja

	Procenat	Broj ispitanika
Grad	71,7 %	190
Selo	28,3 %	76
Ukupno	100%	266

Tabela br.2: Pol ispitanika

	Procenat	Broj ispitanika
Muškarci	51,2 %	136
Žene	48,8 %	130
Ukupno	100%	266

Tabela br.3: Obrazovanje ispitanika

	Procenat	Broj ispitanika
Osnovna škola	12,1 %	32
Srednja škola	74 %	196
Viša i visoka škola	13,9 %	38
Ukupno	100%	266

Tabela br.4: Starost ispitanika

	Procenat	Broj ispitanika
Od 18 do 35 godina	36,9 %	98
Od 36 do 50 godina	36,6 %	97
Preko 50 godina	26,5 %	71
Ukupno	100%	266

Tabela br.5: Nacionalnost ispitanika

	Procenat	Broj ispitanika
Rom	1,50%	4
Bošnjak/Musliman	77%	204
Srbin	20%	54
Jugosloven	1,50 %	4
Ostali		
Ukupno	100%	266

ANKETA

NEZAVISNE VARIJABLE

1. Pol :
2. Starost :
3. Obrazovanje :
4. Nacionalnost :
5. Tip naselja :

Ponuđeni odnosi :

Ponuđeni odnosi	Albanac/ Albanka	Amerikanac/ Amerikanka	Bugarin/ Bugarka	Crnogorac/ Crnogorka
Da posećuje moju zemlju kao turista	1	1	1	1
Da stalno živi u mojoj zemlji (RS)	2	2	2	2
Da stanuje u mom susedstvu, u istoj zgradi ili ulici	3	3	3	3
Da bude nastavnik u školi u mom mestu	4	4	4	4
Da mi bude šef na poslu	5	5	5	5
Da ima rukovodeći položaj u mojoj zemlji	6	6	6	6
Da se družim sa njim (njom) kao sa prijateljem	7	7	7	7
Da moja sestra (brat) stupi u brak sa njim (njom)	8	8	8	8
Da stupim u brak sa njim (njom)	9	9	9	9

Istraživanje etničkih odnosa u jugozapadnoj Srbiji 2008/2009

Ponudeni odnosi	Hrvat/ Hrvatica	Mađar/ Mađarica	Makedonac/ Makedonka	Bošnjak/ Bošnjakinja Musliman/ Muslimanka
Da posećuje moju zemlju kao turista	1	1	1	1
Da stalno živi u mojoj zemlji (RS)	2	2	2	2
Da stanuje u mom susedstvu, u istoj zgradi ili ulici	3	3	3	3
Da bude nastavnik u školi u mom mestu	4	4	4	4
Da mi bude šef na poslu	5	5	5	5
Da ima rukovodeći položaj u mojoj zemlji	6	6	6	6
Da se družim sa njim (njom) kao sa prijateljem	7	7	7	7
Da moja sestra (brat) stupi u brak sa njim (njom)	8	8	8	8
Da stupim u brak sa njim (njom)	9	9	9	9

Istraživanje etničkih odnosa u jugozapadnoj Srbiji 2008/2009

Ponudeni odnosi	Nemac/ Nemica	Rom/ Romkinja	Rumun/ Rumunka	Rus/ Ruskinja
Da posećuje moju zemlju kao turista	1	1	1	1
Da stalno živi u mojoj zemlji (RS)	2	2	2	2
Da stanuje u mom susedstvu, u istoj zgradi ili ulici	3	3	3	3
Da bude nastavnik u školi u mom mestu	4	4	4	4
Da mi bude šef na poslu	5	5	5	5
Da ima rukovodeći položaj u mojoj zemlji	6	6	6	6
Da se družim sa njim (njom) kao sa prijateljem	7	7	7	7
Da moja sestra (brat) stupi u brak sa njim (njom)	8	8	8	8
Da stupim u brak sa njim (njom)	9	9	9	9

Istraživanje etničkih odnosa u jugozapadnoj Srbiji 2008/2009

Ponudeni odnosi	Slovak/ Slovakinja	Slovenac/ Slovenka	Srbin/ Srpkinja	Vlah/ Vlahinja
Da posećuje moju zemlju kao turista	1	1	1	1
Da stalno živi u mojoj zemlji (RS)	2	2	2	2
Da stanuje u mom susedstvu, u istoj zgradi ili ulici	3	3	3	3
Da bude nastavnik u školi u mom mestu	4	4	4	4
Da mi bude šef na poslu	5	5	5	5
Da ima rukovodeći položaj u mojoj zemlji	6	6	6	6
Da se družim sa njim (njom) kao sa prijateljem	7	7	7	7
Da moja sestra (brat) stupi u brak sa njim (njom)	8	8	8	8
Da stupim u brak sa njim (njom)	9	9	9	9

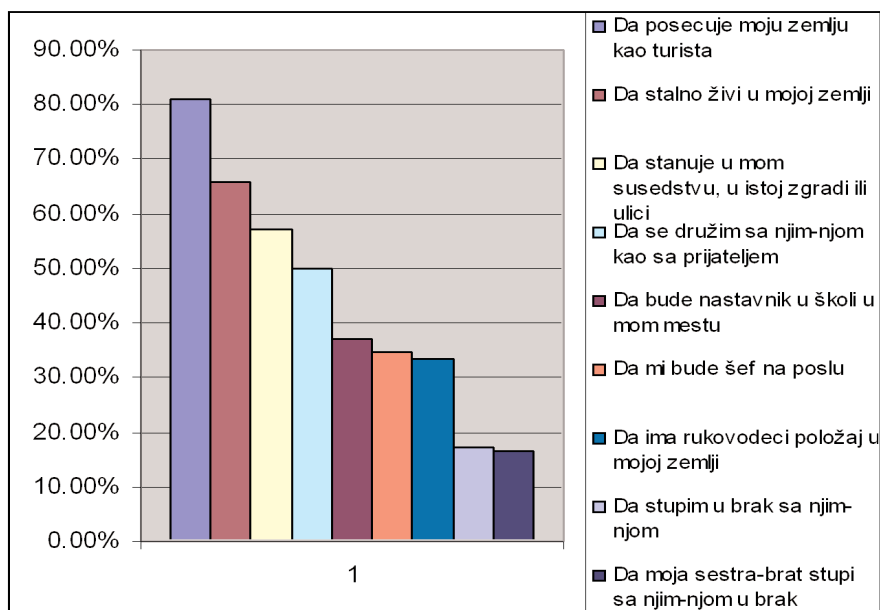
Ponuđeni odnosi	Kinez/Kineskinja	Holandanin/Holandanka
Da posećuje moju zemlju kao turista	1	1
Da stalno živi u mojoj zemlji (RS)	2	2
Da stanuje u mom susedstvu, u istoj zgradi ili ulici	3	3
Da bude nastavnik u školi u mom mestu	4	4
Da mi bude šef na poslu	5	5
Da ima rukovodeći položaj u mojoj zemlji	6	6
Da se družim sa njim (njom) kao sa prijateljem	7	7
Da moja sestra (brat) stupi u brak sa njim (njom)	8	8
Da stupim u brak sa njim (njom)	9	9

REZULTATI ANKETE

DRUŠTVENI ODNOSI SORTIRANI UNUTAR POJEDINIH ETNIČKIH GRUPA

Albanac-Albanka

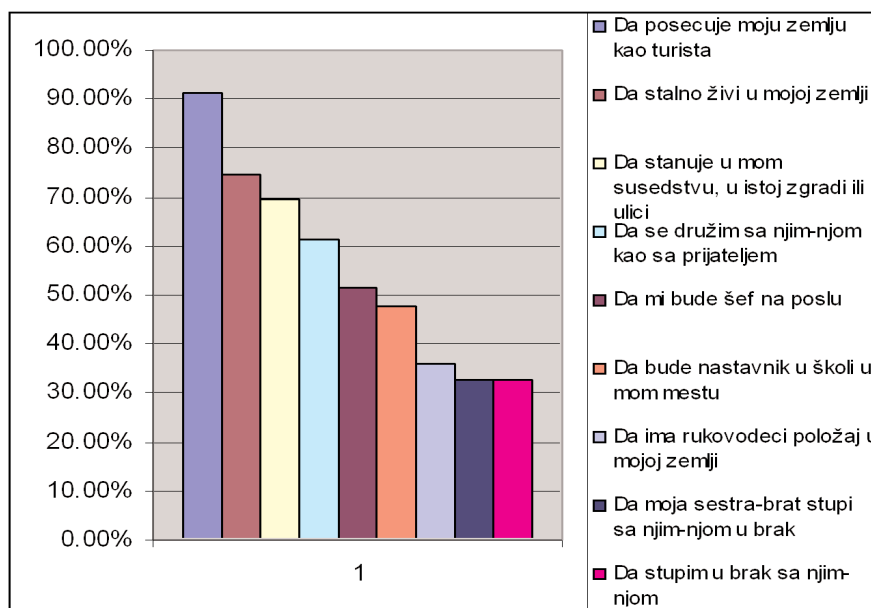
Da posećuje moju zemlju kao turista	81.10 %
Da stalno živi u mojoj zemlji	65.90 %
Da stanuje u mom susedstvu, u istoj zgradi ili ulici	57.20 %
Da se družim sa njim-njom kao sa prijateljem	50.00%
Da bude nastavnik u školi u mom mestu	36.90 %
Da mi bude šef na poslu	34.70 %
Da ima rukovodeći položaj u mojoj zemlji	33.30 %
Da moja sestra-brat stupi sa njim-njom u brak	17.30 %
Da stupim u brak sa njim-njom	16.60 %



Građani opštine Prijeopolje od svih ponuđenih odnosa najviše prihvataju da Albanci posećuju njihovu zemlju kao turisti (81,10%). Ponuđeni odnos "Da stalno živi u mojoj zemlji" prihvata 65,90% građana. Nešto manje od dve trećine (57,20%) građana prihvata Albance u svom susedstvu. Od svih ponuđenih odnosa građani se najviše protive da neko iz njihove porodice (brat ili sestra) udaju se ili ožene sa pripadnikom tog naroda (83,40%) ili da stupe u brak sa Albancem-Albankom (82,70%). Trećina građana opštine Prijeopolje (33,30%) prihvatilo bi da Albanac ima neko rukovodeće mesto ili visok položaj u zemlji.

Amerikanac-Amerikanka

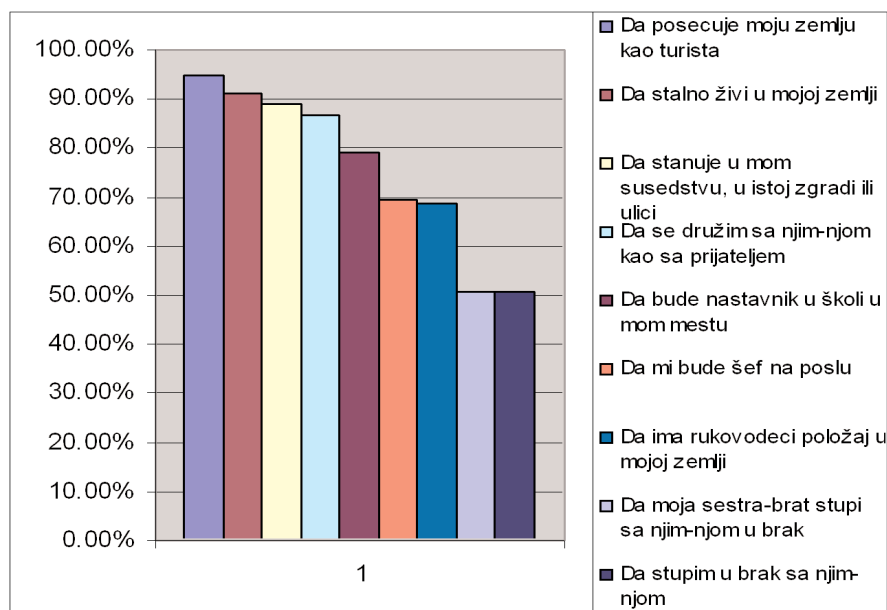
Da posećuje moju zemlju kao turista	91.30 %
Da stalno živi u mojoj zemlji	74.60 %
Da stanuje u mom susedstvu, u istoj zgradi ili ulici	69.50 %
Da se družim sa njim-njom kao sa prijateljem	61.50 %
Da mi bude šef na poslu	51.40 %
Da bude nastavnik u školi u mom mestu	47.80 %
Da ima rukovodeći položaj u mojoj zemlji	36.20 %
Da moja sestra-brat stupi sa njim-njom u brak	32.60 %
Da stupim u brak sa njim-njom	32.60 %



Građani opštine Prijeopolje od svih ponuđenih odnosa najviše prihvataju da Amerikanci njihovu zemlju posećuju kao turisti 91,30%, da žive u njihovoj zemlji 74,60%, ali i da žive u njihovom susedstvu 69,50%. Amerikanca za prijatelja prihvata 61,50% građana. Građani Prijeopolja najviše se opiru stupanju u brak sa pripadnikom američkog naroda (67,40%) ili da njihova sestra ili brat stupi u brak sa Amerikancem-Amerikankom (67,40%). Ponuđeni odnos “Da ima rukovodeći položaj u mojoj zemlji“ prihvata 36,20% građana.

Bošnjak-Bošnjakinja

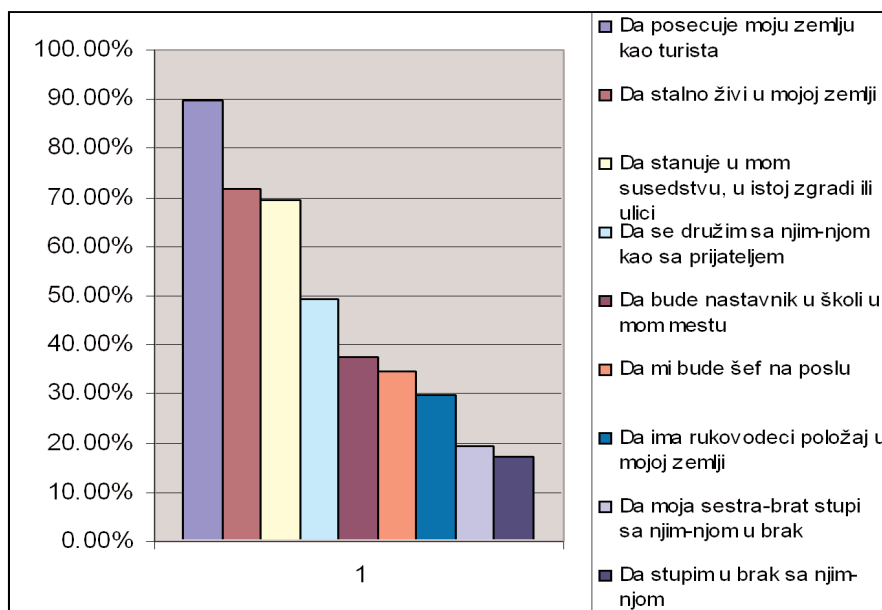
Da posećuje moju zemlju kao turista	94.90%
Da stalno živi u mojoj zemlji	91.30%
Da stanuje u mom susedstvu, u istoj zgradi ili ulici	89.10%
Da se družim sa njim-njom kao sa prijateljem	86.90%
Da bude nastavnik u školi u mom mestu	78.90%
Da mi bude šef na poslu	69.50%
Da ima rukovodeći položaj u mojoj zemlji	68.80%
Da moja sestra-brat stupi sa njim-njom u brak	50.70%
Da stupim u brak sa njim-njom	50.70%



Najveći broj građana Prijeapolja prihvata da Bošnjaci posećuju njegovu zemlju kao turista 94,90%, da žive u zemlji 91,30% dok 89,10% građana slaže se da im Bošnjaci budu susedi. Polovina građana Prijeapolja odbija da stupi u brak sa pripadnikom bošnjačkog naroda ili da se neko iz njegove porodice (brat ili sestra) udaju ili ožene sa Bošnjakom-Bošnjakinjom. Dve trećine građana Prijeapolja (68,80%) prihvata da se pripadnik bošnjačkog naroda nalazi na rukovodećem mestu u njihovoj zemlji.

Bugarin/Bugarka

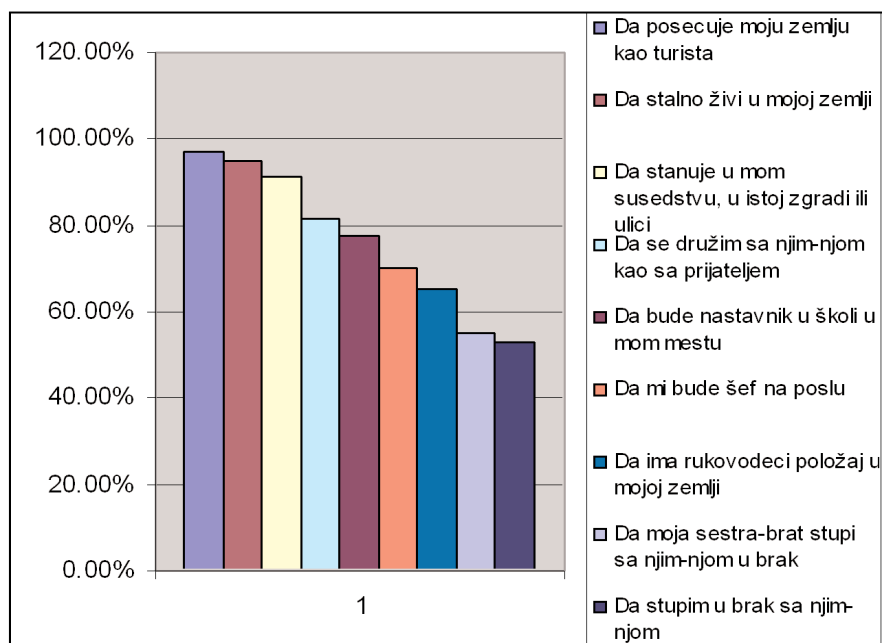
Da posećuje moju zemlju kao turista	89.80%
Da stalno živi u mojoj zemlji	71.70%
Da stanuje u mom susedstvu, u istoj zgradi ili ulici	69.50%
Da se družim sa njim-njom kao sa prijateljem	49.20%
Da bude nastavnik u školi u mom mestu	37.60%
Da mi bude šef na poslu	34.70%
Da ima rukovodeći položaj u mojoj zemlji	29.70%
Da moja sestra-brat stupi sa njim-njom u brak	19.50%
Da stupim u brak sa njim-njom	17.30%



Najveći broj građana Prijepolja prihvata Bugare kao turiste u svojoj zemlji (89,80%), 71,70% građana pristaje da Bugari žive u njihovoj zemlji. Bugarina, kao suseda, prihvatilo bi 69,50% građana. Građani Prijepolja najviše se protive braku sa Bugarinom-Bugarkom (82,70%) ali i braku svojih bližnjih sa pripadnikom tog naroda (80,50%). Nešto manje od trećine građana slaže se da u njihovoj zemlji Bugarin zauzme neku od značajnih funkcija (29,70%).

Crnogorac-Crnogorka

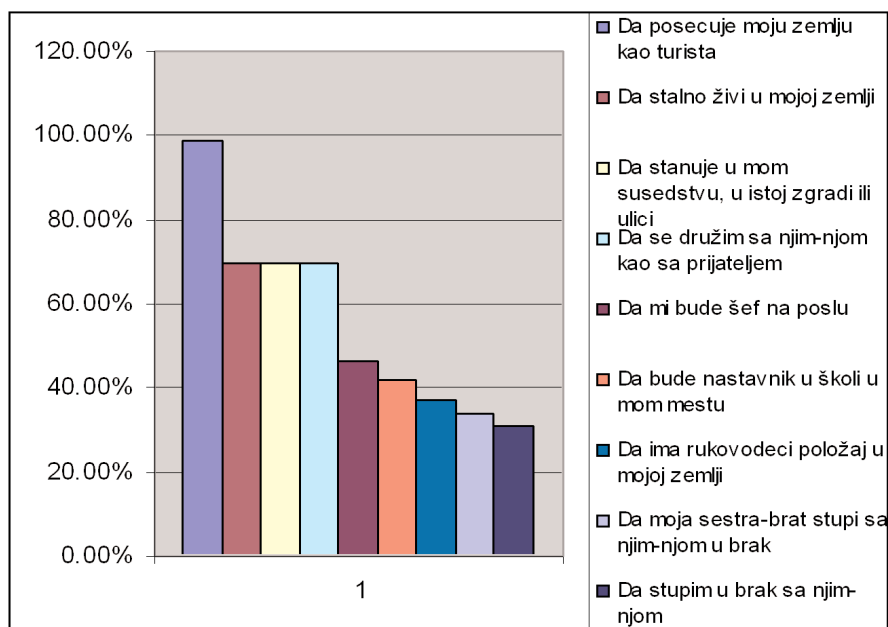
Da posećuje moju zemlju kao turista	97.10%
Da stalno živi u mojoj zemlji	94.90%
Da stanuje u mom susedstvu, u istoj zgradi ili ulici	91.30%
Da se družim sa njim-njom kao sa prijateljem	81.80%
Da bude nastavnik u školi u mom mestu	77.50%
Da mi bude šef na poslu	70.20%
Da ima rukovodeći položaj u mojoj zemlji	65.20%
Da moja sestra-brat stupi sa njim-njom u brak	55.00%
Da stupim u brak sa njim-njom	52.80%



Da Crnogorci posećuju zemlju kao turisti, slaže se 97,10% građana Prijepolja, dok se nešto manje (94,90%) građana slaže da pripadnici ovog naroda žive u našoj zemlji. Crnogorca za suseda prihvata 91,30% građana. Nešto više od polovine (52,80%) građana Prijepolja prihvata da stupi u brak sa Crnogorcem- Crnogorkom, dok brak brata ili sestre sa pripadnikom ovog naroda prihvata 55,00% građana. 34,80% građana protivi se da Crnogorac zauzima visoki položaj ili neko rukovodeće mesto u zemlji.

Holandanin-Holandanka

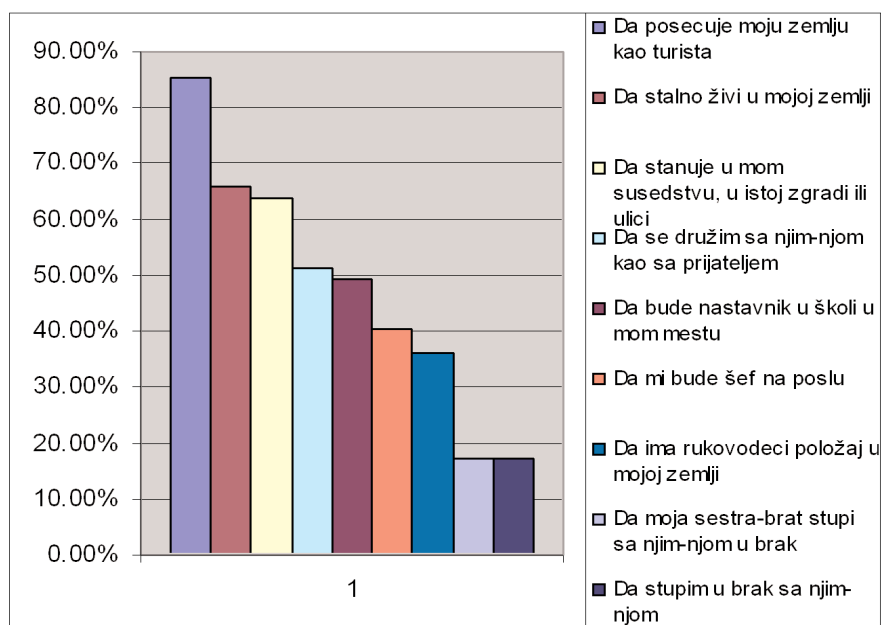
Da posećuje moju zemlju kao turista	98.70%
Da stalno živi u mojoj zemlji	69.50%
Da stanuje u mom susedstvu, u istoj zgradi ili ulici	69.50%
Da se družim sa njim-njom kao sa prijateljem	69.50%
Da mi bude šef na poslu	46.30%
Da bude nastavnik u školi u mom mestu	42.00%
Da ima rukovodeći položaj u mojoj zemlji	36.90%
Da moja sestra-brat stupi sa njim-njom u brak	34.00%
Da stupim u brak sa njim-njom	31.10%



Od svih ponuđenih odnosa građani Prijepolja najviše prihvataju da Holandani dolaze kao turisti u njihovu zemlju(98,70%). Nešto više od dve trećine (69,50%) građana prihvata da živi u istoj zemlji zajedno sa Holandanima. Da ima suseda Holandanina, složilo se 69,50% građana. Da ima za bračnog druga Holandanina-Holandanku, protivi se 68,90% građana, dok je procenat onih koji se protive da im brat ili sestra žive sa pripadnikom tog naroda 66,00%. Da Holandanin dođe na neki od visokih ili rukovodećih položaja u zemlji, protivi se 63,10% građana Prijepolja.

Hrvat-Hrvatica

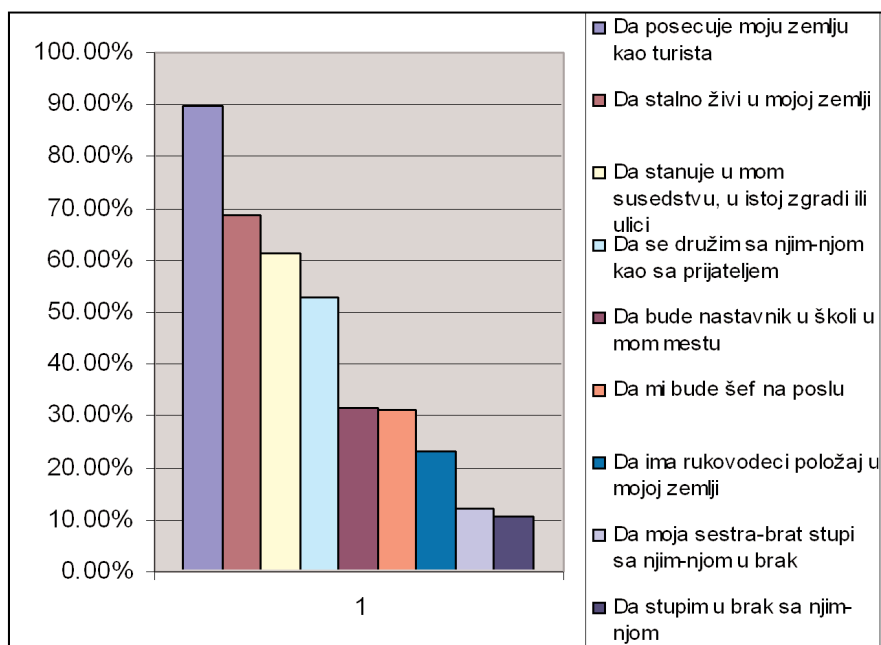
Da posećuje moju zemlju kao turista	85.50%
Da stalno živi u mojoj zemlji	65.90%
Da stanuje u mom susedstvu, u istoj zgradi ili ulici	63.70%
Da se družim sa njim-njom kao sa prijateljem	51.40%
Da bude nastavnik u školi u mom mestu	49.20%
Da mi bude šef na poslu	40.50%
Da ima rukovodeći položaj u mojoj zemlji	36.20%
Da moja sestra-brat stupi sa njim-njom u brak	17.30%
Da stupim u brak sa njim-njom	17.30%



Građani Prijeopolja prihvataju Hrvate kao turiste u svojoj zemlji u 85,50% slučajeva. Da Hrvat bude stanovnik njihove zemlje, slaže se 65,90% građana, dok bi Hrvate kao susede prihvatilo 63,70% građana Prijeopolja. Braku sa Hrvatom-Hrvaticom i braku brata i sestre sa pripadnikom ovog naroda, protivi se 82,70% građana. Malo više od trećine građana (36,20%) prihvata da Hrvat zauzme neki od visokih položaja u njegovoj zemlji.

Kinez-Kineskinja

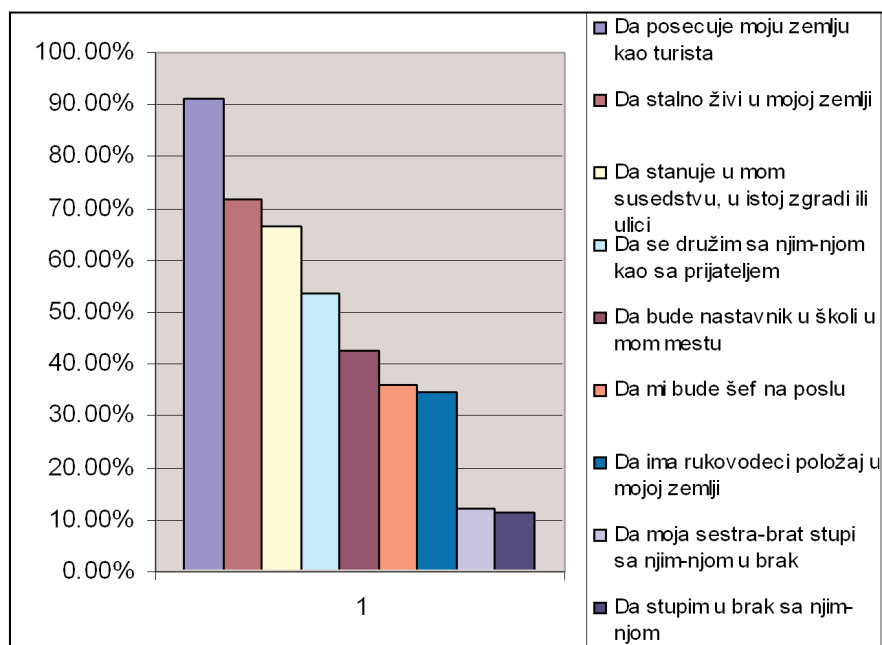
Da posećuje moju zemlju kao turista	89.80%
Da stalno živi u mojoj zemlji	68.80%
Da stanuje u mom susedstvu, u istoj zgradi ili ulici	61.50%
Da se družim sa njim-njom kao sa prijateljem	52.80%
Da bude nastavnik u školi u mom mestu	31.80%
Da mi bude šef na poslu	31.10%
Da ima rukovodeći položaj u mojoj zemlji	23.10%
Da moja sestra-brat stupi sa njim-njom u brak	12.30%
Da stupim u brak sa njim-njom	10.80%



Kineze kao turiste u svojoj zemlji prihvata 89,80% građana. Da Kinezi žive u njihovoj zemlji, prihvata 68,80% građana. Kineze za susede prihvata 61,50% građana Prijepolja. Građani Prijepolja najviše se protive stupanju u brak sa pripadnikom kineskog naroda 89,20%, kao i stupanju brata-sestre u brak sa pripadnikom tog naroda 87,70%. 23,10% građana Prijepolja se slaže da se neki od pripadnika kineskog naroda nalazi na nekom od visokih položaja u zemlji.

Mađar-Mađarica

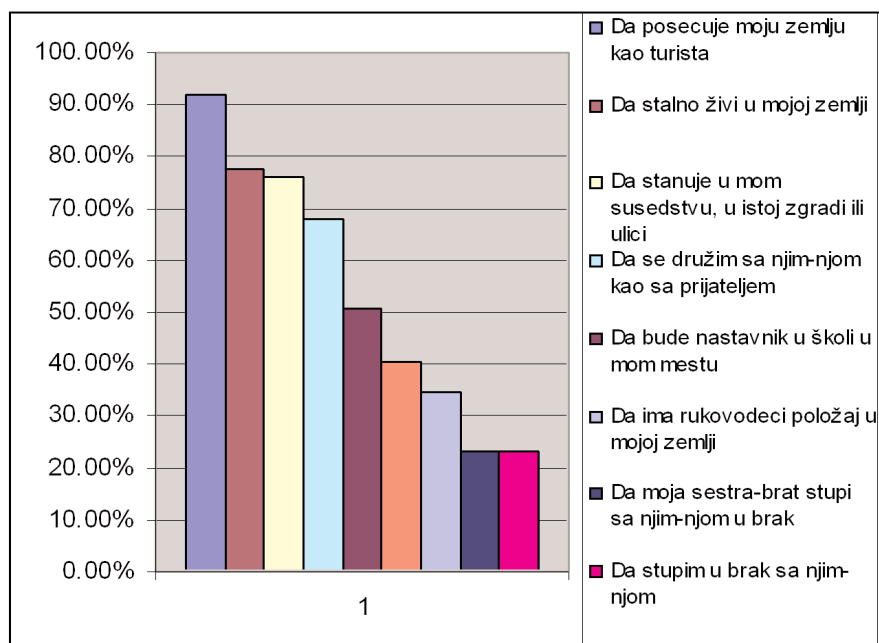
Da posećuje moju zemlju kao turista	91.30%
Da stalno živi u mojoj zemlji	71.70%
Da stanuje u mom susedstvu, u istoj zgradi ili ulici	66.60%
Da se družim sa njim-njom kao sa prijateljem	53.60%
Da bude nastavnik u školi u mom mestu	42.70%
Da mi bude šef na poslu	36.20%
Da ima rukovodeći položaj u mojoj zemlji	34.70%
Da moja sestra-brat stupi sa njim-njom u brak	12.30%
Da stupim u brak sa njim-njom	11.50%



Od svih ponuđenih odnosa građani Prijepolja najviše prihvataju da Mađari posećuju njihovu zemlju kao turisti (91,30%). Da žive u njihovoj zemlji prihvata 71,70% građana, ali i da žive u njihovom susedstvu 66,60% građana. Građani se najviše opiru stupanju u brak sa Mađarom-Mađaricom (88,50%), ili da neko iz njihove porodice (brat ili sestra) udaju se ili ožene sa pripadnikom tog naroda (87,80%). Trećina građana (34,70%) prihvata da Mađari zauzmu rukovodeći položaj u njihovoj zemlji.

Makedonac-Makedonka

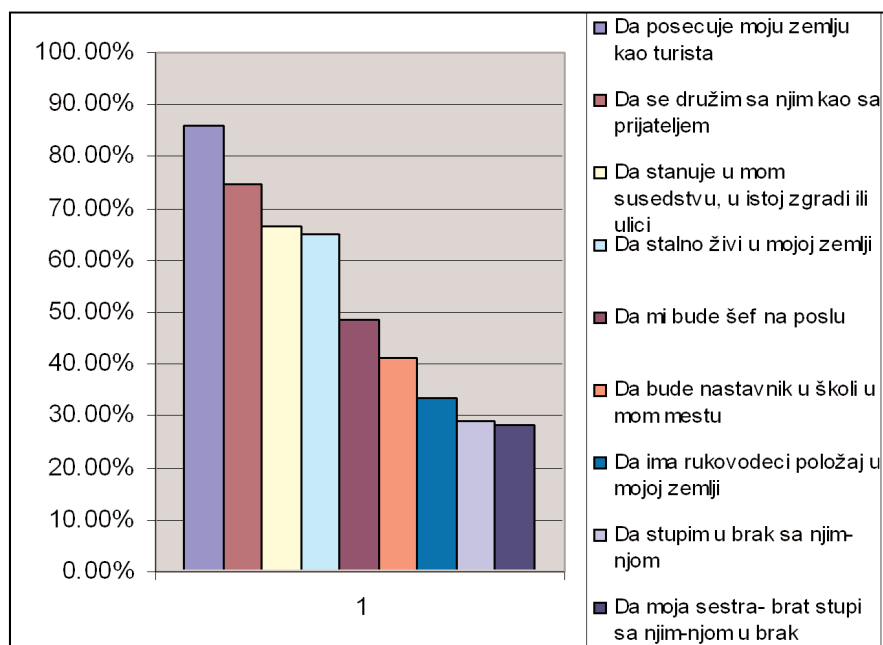
Da posećuje moju zemlju kao turista	92.00%
Da stalno živi u mojoj zemlji	77.50%
Da stanuje u mom susedstvu, u istoj zgradi ili ulici	76.00%
Da se družim sa njim-njom kao sa prijateljem	68.10%
Da bude nastavnik u školi u mom mestu	50.70%
Da mi bude šef na poslu	40.50%
Da ima rukovodeći položaj u mojoj zemlji	34.70%
Da moja sestra-brat stupi sa njim-njom u brak	23.10%
Da stupim u brak sa njim-njom	23.10%



U Prijeopolju Makedonci su najpoželjniji kao turisti 92,00%, da žive u njihovoj zemlji prihvatilo je 77,50% građana, dok Makedonca kao suseda prihvata 76,00% građana. Građani Prijeopolja najviše se protive braku sa Makedoncem-Makedonkom (76,90%), dok je procenat onih koji se protive stupanju u brak brata ili sestre 76,90%. Da se pripadnik makedonskog naroda nalazi na rukovodećem mestu, slaže se 34,70% građana.

Nemac-Nemica

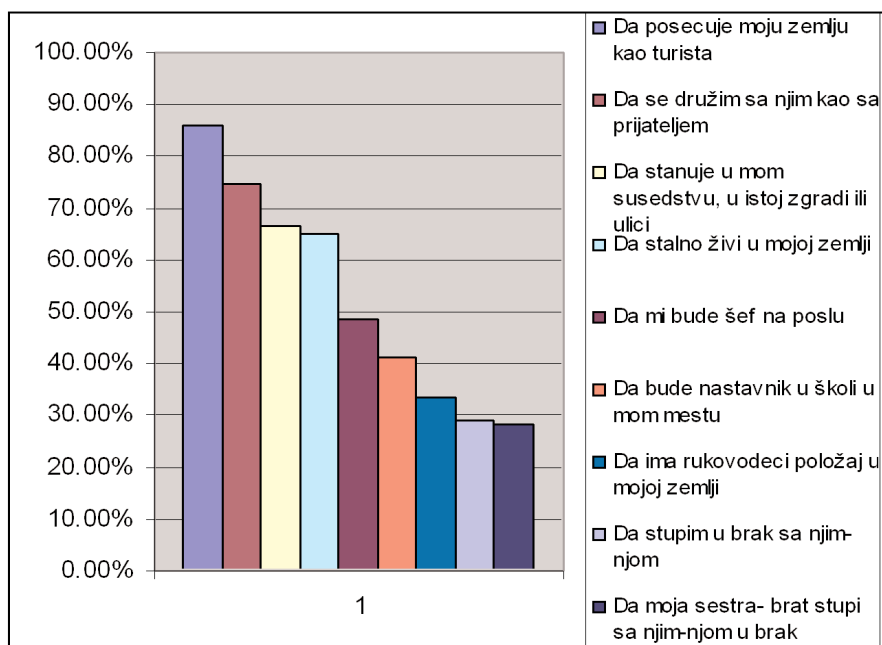
Da posećuje moju zemlju kao turista	86.20%
Da se družim sa njim-njom kao sa prijateljem	74.60%
Da stanuje u mom susedstvu, u istoj zgradi ili ulici	66.60%
Da stalno živi u mojoj zemlji	65.20%
Da mi bude šef na poslu	48.50%
Da bude nastavnik u školi u mom mestu	41.30%
Da ima rukovodeći položaj u mojoj zemlji	33.30%
Da stupim u brak sa njim-njom	28.90%
Da moja sestra-brat stupi sa njim-njom u brak	28.20%



Građani Prijeplja prihvataju Nemce kao turiste 86,20%, da se družu 74,60%. Dve trećine građana prihvata Nemce kao susede (66,60%). Građani Prijeplja najviše odbijaju mogućnost da im sestra-brat stupi u brak sa pripadnikom tog naroda (71,80%), ili da oni stupe u brak (71,10%). Trećina građana prihvatilo bi da Nemač u njegovoj zemlji bude na nekoj visokoj funkciji u društvu (33,30%).

Rom-Romkinja

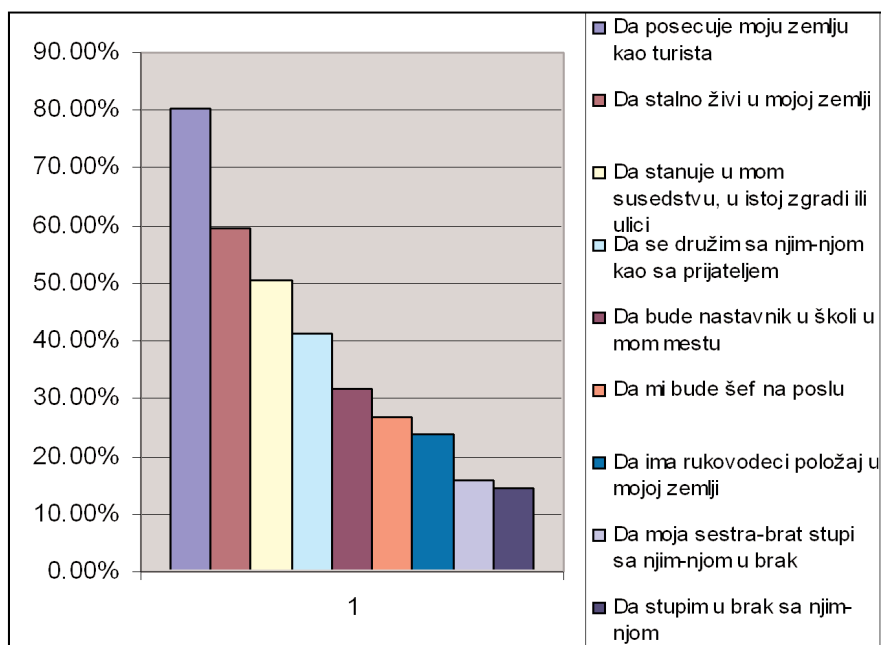
Da posećuje moju zemlju kao turista	76.80%
Da stalno živi u mojoj zemlji	63.70%
Da stanuje u mom susedstvu, u istoj zgradi ili ulici	52.10%
Da se družim sa njim-njom kao sa prijateljem	42.00%
Da bude nastavnik u školi u mom mestu	29.70%
Da mi bude šef na poslu	23.10%
Da ima rukovodeći položaj u mojoj zemlji	21.00%
Da moja sestra-brat stupi sa njim-njom u brak	6.52%
Da stupim u brak sa njim-njom	5.79%



Građani Prijepolja najviše prihvataju Rome kao turiste (76,80%), dok nešto manje od dve trećine (63,70%) prihvata da Romi stalno se nastane i žive u zemlji. Da pripadnika romskog naroda ima u susedstvu, slaže se 52,10% građana. Građana Prijepolja koji bi stupili u brak sa Romom-Romkinjom, veoma je malo (5,79%), dok je nešto više (6,52%) onih kojima ne bi smetalo da im brat ili sestra stupe u brak sa nekim od pripadnika ovog naroda. 21,00% građana Prijepolja prihvatilo bi da Rom u njegovoj zemlji bude na nekoj visokoj funkciji u društvu.

Rumun-Rumunka

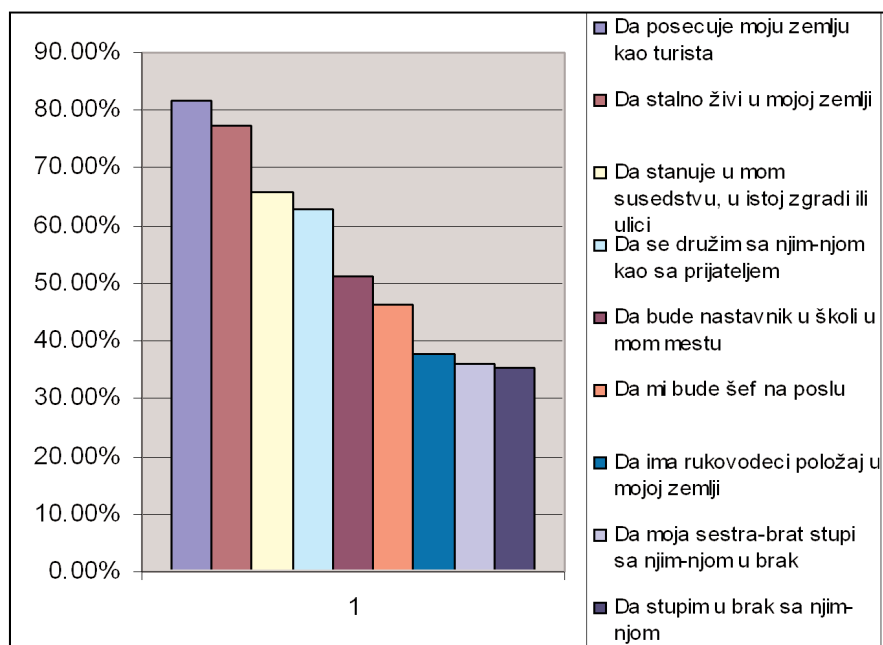
Da posećuje moju zemlju kao turista	80.40%
Da stalno živi u mojoj zemlji	59.40%
Da stanuje u mom susedstvu, u istoj zgradi ili ulici	50.70%
Da se družim sa njim-njom kao sa prijateljem	41.40%
Da bude nastavnik u školi u mom mestu	31.80%
Da mi bude šef na poslu	26.80%
Da ima rukovodeći položaj u mojoj zemlji	23.90%
Da moja sestra-brat stupi sa njim-njom u brak	15.90%
Da stupim u brak sa njim-njom	14.40%



Da Rumuni posećuju zemlju kao turisti, slaže se 80,40% građana Prijepolja, dok se 59,40% njih slaže da pripadnici ovog naroda žive u našoj zemlji. Rumuna za suseda prihvata 50,70% građana Prijepolja. Da ima za bračnog druga Rumuna-Rumunku prihvata 14,40% građana, dok je procenat onih koji prihvataju da im brat ili sestra žive sa pripadnikom tog naroda 15,90%. Da Rumun dođe na neki od rukovodećih položaja u našoj zemlji protivi se 76,10% građana.

Rus-Ruskinja

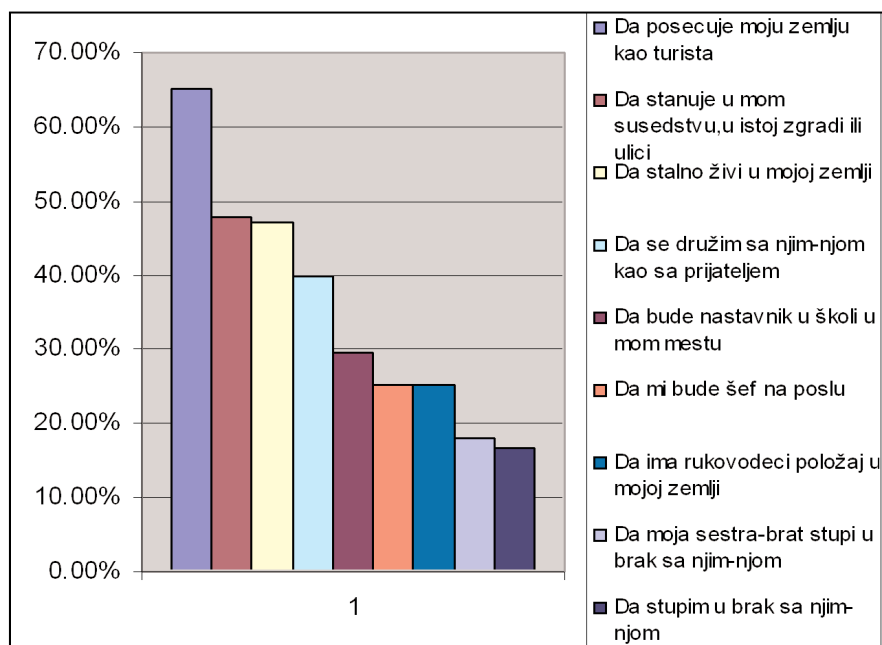
Da posećuje moju zemlju kao turista	81.80%
Da stalno živi u mojoj zemlji	77.50%
Da stanuje u mom susedstvu, u istoj zgradi ili ulici	65.90%
Da se družim sa njim-njom kao sa prijateljem	63.00%
Da bude nastavnik u školi u mom mestu	51.40%
Da mi bude šef na poslu	46.30%
Da ima rukovodeći položaj u mojoj zemlji	37.60%
Da moja sestra-brat stupi sa njim-njom u brak	36.20%
Da stupim u brak sa njim-njom	35.50%



Ruse kao turiste u svojoj zemlji prihvata 81,80% građana. Da Rusi žive u njihovoj zemlji, prihvata 77,50%. Ruse za susede prihvata 65,90% građana. Građani Prijepolja najviše se protive stupanju u brak sa Rusom-Ruskinjom (64,50%), kao i stupanju brata-sestre u brak sa pripadnikom tog naroda (63,80%). 37,60% građana slaže se da se neki od pripadnika ruskog naroda nalazi na nekom od visokih položaja u zemlji.

Slovak-Slovakinja

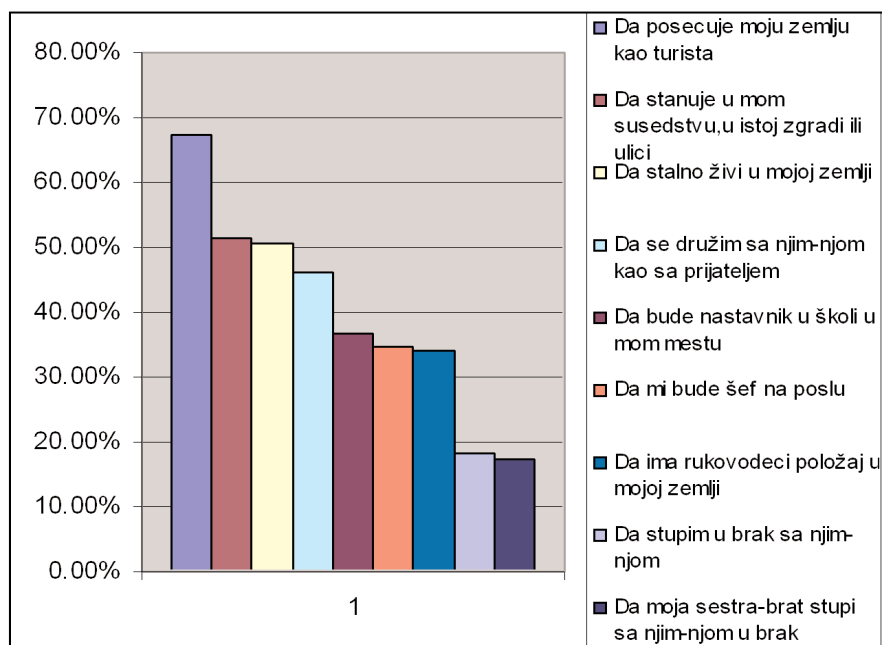
Da posećuje moju zemlju kao turista	65.20%
Da stanuje u mom susedstvu, u istoj zgradi ili ulici	47.80%
Da stalno živi u mojoj zemlji	47.10%
Da se družim sa njim-njom kao sa prijateljem	39.80%
Da bude nastavnik u školi u mom mestu	29.70%
Da mi bude šef na poslu	25.30%
Da ima rukovodeći položaj u mojoj zemlji	25.30%
Da moja sestra-brat stupi sa njim-njom u brak	18.10%
Da stupim u brak sa njim-njom	16.60%



Građani Prijeopolja prihvataju da Slovaci posećuju njihovu zemlju kao turisti u procentu od 65,20%, dok pripadnike ovog naroda prihvataju kao susede u procentu od 47,80%. Da Slovak stalno živi u našoj zemlji, slaže se 47,10% građana Prijeopolja. Stupanju u brak sa Slovakom-Slovakinjom protivni se 83,40% građana, a 81,90% ne prihvata da im brat-sestra stupi u brak sa istim. Da neki Slovak zauzme rukovodeći položaj u našoj zemlji prihvata svega 25,30% građana Prijeopolja.

Slovenac-Slovenka

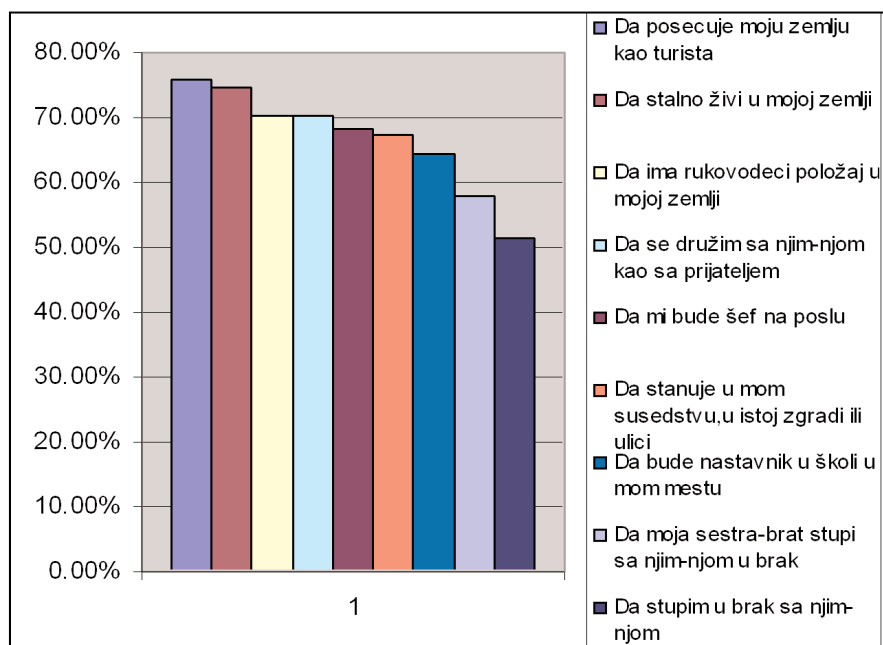
Da posećuje moju zemlju kao turista	67.30%
Da stanuje u mom susedstvu, u istoj zgradi ili ulici	51.40%
Da stalno živi u mojoj zemlji	50.70%
Da se družim sa njim-njom kao sa prijateljem	46.30%
Da bude nastavnik u školi u mom mestu	36.90%
Da mi bude šef na poslu	34.70%
Da ima rukovodeći položaj u mojoj zemlji	34.00%
Da stupim u brak sa njim-njom	18.10%
Da moja sestra-brat stupi sa njim-njom u brak	17.30%



U Prijepolju su Slovenci prihvaćeni kao turisti (67,30%), dok 51,40% građana prihvata Slovence kao susede. Da Slovenac stalno živi u našoj zemlji prihvata nešto više od polovine građana (50,70%). Stupanju u brak sa Slovincem-Slovenkom protivi se 81,10%, dok svega 17,30% građana prihvata da neko iz porodice (brat-sestra) stupi u brak sa pripadnikom ovog naroda. 34,00% građana Prijepolja se slaže da Slovenac zauzme neki od vodećih položaja u zemlji.

Srbin-Srkinja

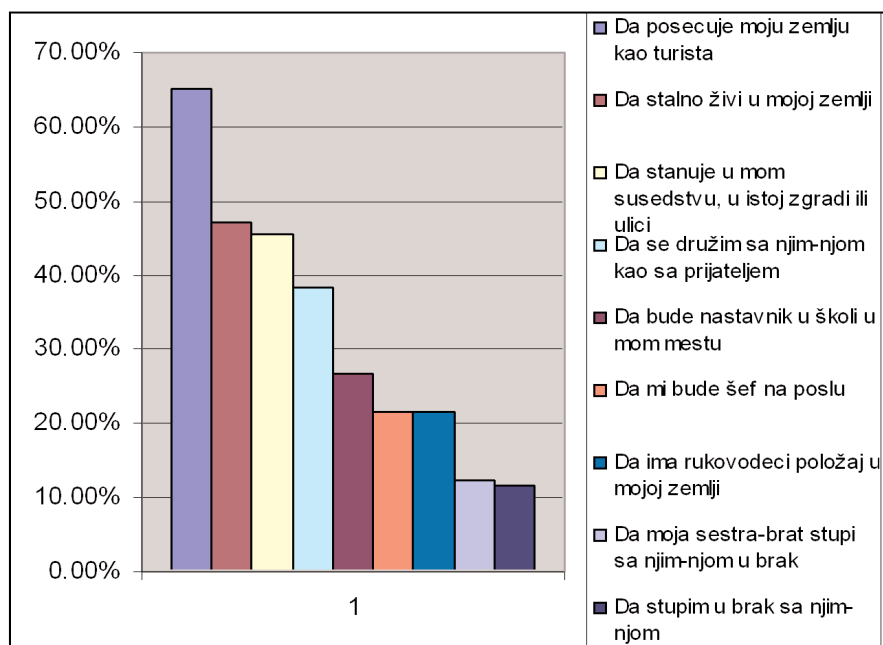
Da posećuje moju zemlju kao turista	76.00%
Da stalno živi u mojoj zemlji	74.60%
Da ima rukovodeći položaj u mojoj zemlji	70.20%
Da se družim sa njim-njom kao sa prijateljem	70.20%
Da mi bude šef na poslu	68.10%
Da stanuje u mom susedstvu, u istoj zgradi ili ulici	67.30%
Da bude nastavnik u školi u mom mestu	64.40%
Da moja sestra-brat stupi sa njim-njom u brak	57.90%
Da stupim u brak sa njim-njom	51.40%



Srbe kao turiste u svojoj zemlji prihvata 76,00% građana Prijepolja, a da stalno živi u našoj zemlji slaže se 74,60% građana. Da Srbin ima rukovodeći položaj u našoj zemlji, prihvata 70,20% građana. Nešto više od polovine građana (51,40%) stupilo bi u brak sa Srbinom-Srkinjom, dok se 57,90% građana slaže da neko iz porodice (brat-sestra) stupi u brak sa pripadnikom ovog naroda. 64,40% građana Prijepolja prihvata Srbina kao nastavnika u školi.

Vlah-Vlahinja

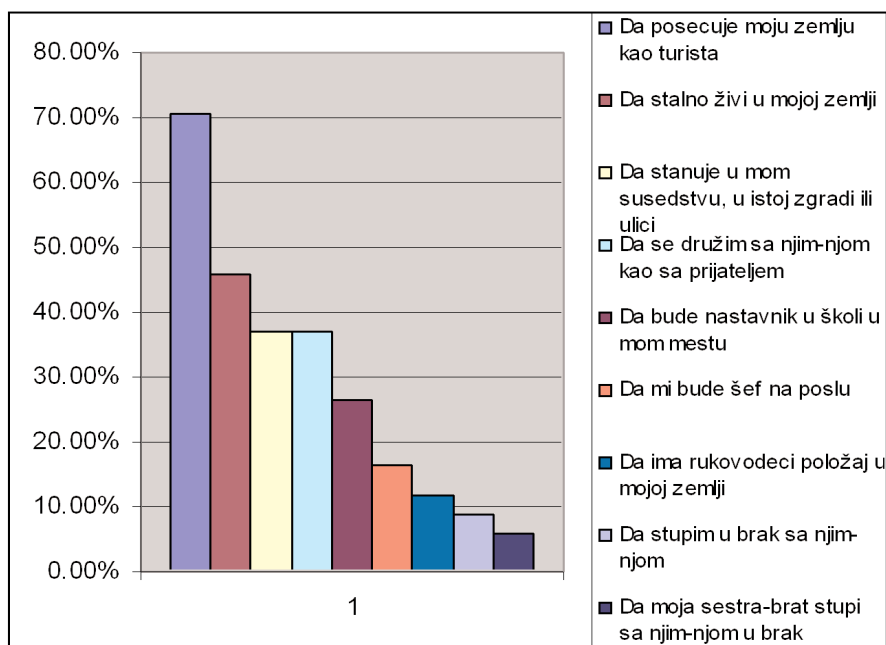
Da posećuje moju zemlju kao turista	65.20%
Da stalno živi u mojoj zemlji	47.10%
Da stanuje u mom susedstvu, u istoj zgradi ili ulici	45.60%
Da se družim sa njim-njom kao sa prijateljem	38.40%
Da bude nastavnik u školi u mom mestu	26.80%
Da mi bude šef na poslu	21.70%
Da ima rukovodeći položaj u mojoj zemlji	21.70%
Da moja sestra-brat stupi sa njim-njom u brak	12.30%
Da stupim u brak sa njim-njom	11.50%



Građani Prijeopolja prihvataju da Vlasi posećuju njihovu zemlju kao turisti (65,20%), dok se 47,10% građana slaže da Vlasi stalno žive u našoj zemlji. Kao susede pripadnike ovog naroda prihvata 45,60% građana. Najveći otpor građani Prijeopolja pokazuju prema stupanju u brak sa Vlahom-Vlahinjom (88,50%), kao i prema tome da neko iz porodice (brat-sestra) stupi u brak sa pripadnikom ovog naroda (87,70%) građana. Da pripadnici ovog naroda zauzmu neke od rukovodećih položaja u našoj zemlji, slaže se svega 21,70% građana Prijeopolja.

Albanac-Albanka

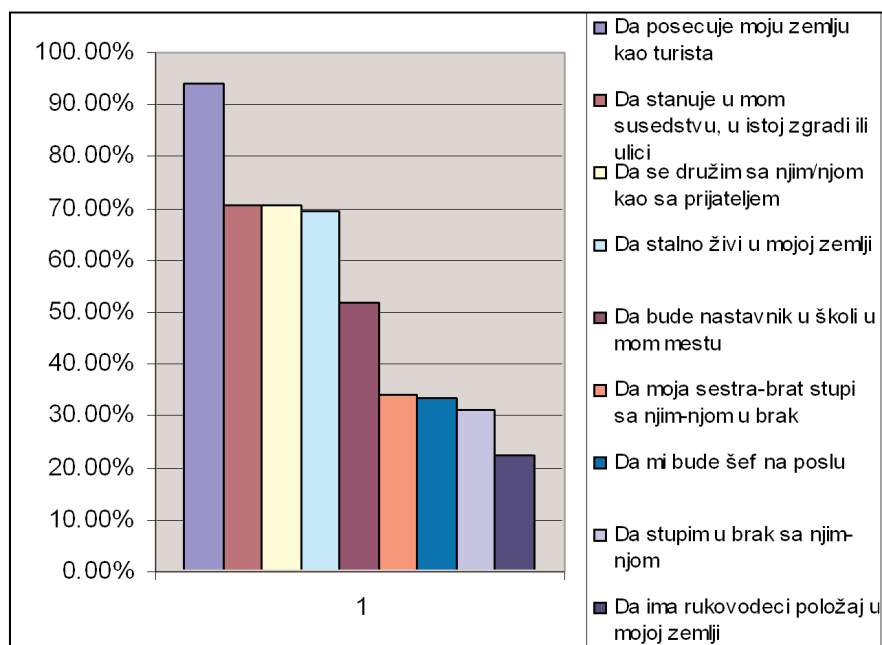
Da posećuje moju zemlju kao turista	70.50%
Da stalno živi u mojoj zemlji	46.00%
Da stanuje u mom susedstvu, u istoj zgradi ili ulici	37.20%
Da se družim sa njim-njom kao sa prijateljem	37.20%
Da bude nastavnik u školi u mom mestu	26.40%
Da mi bude šef na poslu	16.60%
Da ima rukovodeći položaj u mojoj zemlji	11.70%
Da stupim u brak sa njim-njom	8.82%
Da moja sestra-brat stupi sa njim-njom u brak	5.80%



Od svih ponuđenih odnosa građani Priboja najviše prihvataju Albance kao turiste 70,50%, da stalno žive u zemlji 46%. Nešto više od trećine, prihvata Albance kao susede (37,20%). Od svih ponuđenih odnosa građani Priboja najviše se protive da njihova sestra-brat stupi u brak sa Albancem-Albankom (94,20%), ili da stupi u brak (91,18%) građana. Na rukovodećem položaju Albance bi prihvatilo 11,70% građana Priboja.

Amerikanac-Amerikanka

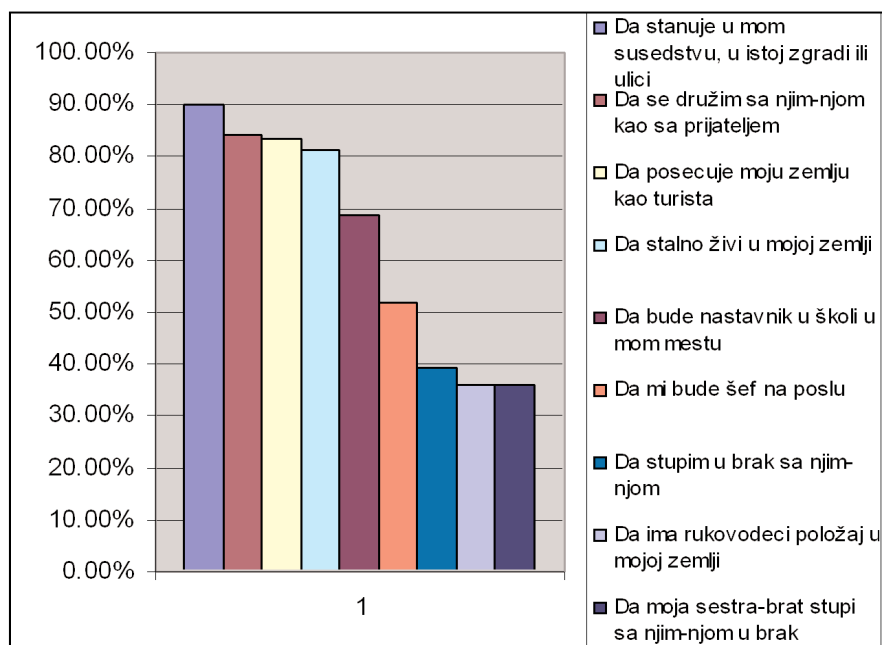
Da posećuje moju zemlju kao turista	94.10%
Da stanuje u mom susedstvu, u istoj zgradi ili ulici	70.50%
Da se družim sa njim-njom kao sa prijateljem	70.50%
Da stalno živi u mojoj zemlji	69.60%
Da bude nastavnik u školi u mom mestu	51.90%
Da moja sestra-brat stupi sa njim-njom u brak	34.30%
Da mi bude šef na poslu	33.30%
Da stupim u brak sa njim-njom	31.30%
Da ima rukovodeći položaj u mojoj zemlji	22.50%



Da Amerikanac posećuje zemlju kao turista, prihvata 94,10% stanovništva. Ponuđeni odnos: “Da stanuje u mom susedstvu, u istoj zgradi ili ulici“, prihvata 70,50% građana, da se družu kao sa prijateljem prihvata 70,50%. Najveći broj građana Priboja ne prihvata da im na rukovodećem položaju u zemlji budu Amerikanci (77,50%) ili da stupi u brak 68,70%. Trećina građana Priboja prihvata Amerikanca za šefa na poslu (33,30%).

Bošnjak-Bošnjakinja

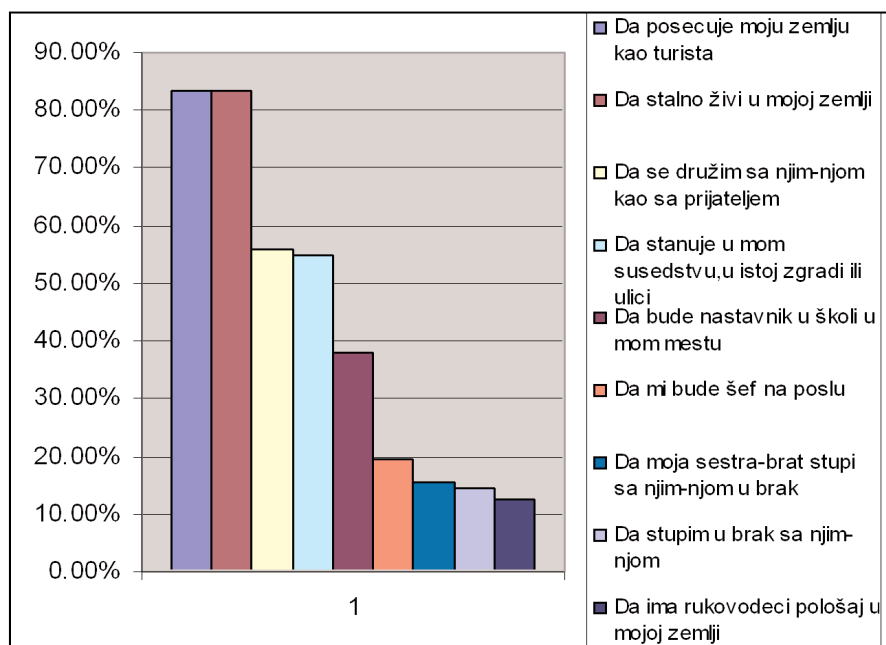
Da stanuje u mom susedstvu, u istoj zgradi ili ulici	90.10%
Da se družim sa njim-njom kao sa prijateljem	84.30%
Da posećuje moju zemlju kao turista	83.30%
Da stalno živi u mojoj zemlji	81.30%
Da bude nastavnik u školi u mom mestu	68.60%
Da mi bude šef na poslu	51.90%
Da stupim u brak sa njim-njom	39.20%
Da ima rukovodeći položaj u mojoj zemlji	36.20%
Da moja sestra-brat stupi sa njim-njom u brak	36.20%



Najveći broj građana Priboja prihvata Bošnjake kao susede 90,10%, da se družu kao sa prijateljem 84,30%. Da Bošnjaci posećuju zemlju kao turisti prihvata 83,30% građana. Od svih ponuđenih odnosa građani se najviše protive da njihova sestra-brat stupi u brak sa Bošnjakom-Bošnjakinjom 63,80%, dok 63,80% građana Priboja ne prihvata Bošnjaka na rukovodećem položaju. Braku sa Bošnjakom-Bošnjakinjom se protivi 60,80% građana Priboja.

Bugarin-Bugarka

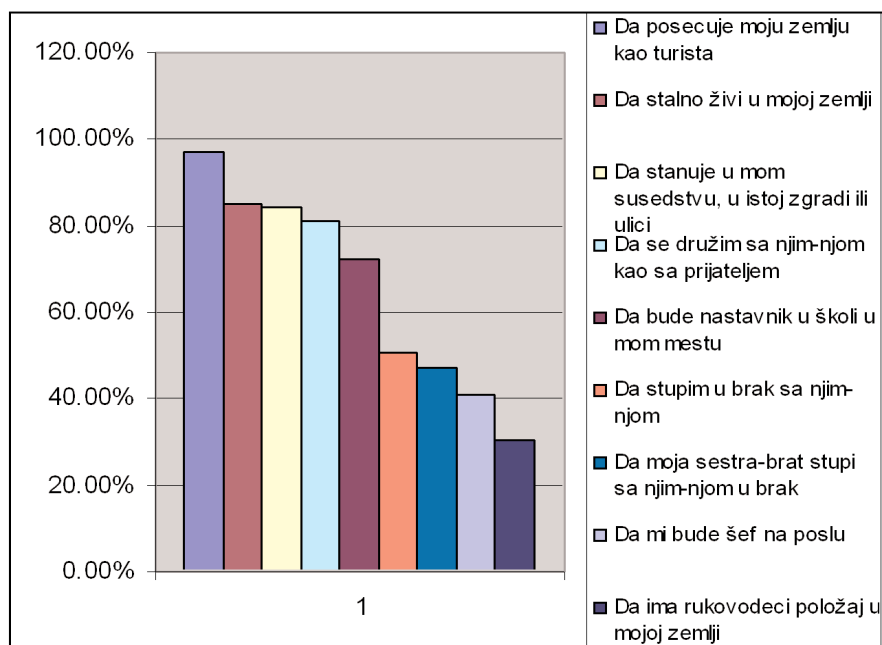
Da posećuje moju zemlju kao turista	83.30%
Da stalno živi u mojoj zemlji	83.30%
Da se družim sa njim-njom kao sa prijateljem	55.80%
Da stanuje u mom susedstvu, u istoj zgradi ili ulici	54.90%
Da bude nastavnik u školi u mom mestu	38.20%
Da mi bude šef na poslu	19.60%
Da moja sestra-brat stupi sa njim-njom u brak	15.60%
Da stupim u brak sa njim-njom	14.70%
Da ima rukovodeći položaj u mojoj zemlji	12.70%



Od svih ponuđenih odnosa Bugare kao turiste prihvata 83,30% građana, da stalno žive u zemlji 83,30%. Bugare kao prijatelje prihvata 55,80% građana Priboja. Da na rukovodećem položaju budu Bugari protivi se 87,30% građana, dok se braku protivi 85,30%. Ponuđenom odnosu: "Da moja sestra-brat stupi sa njim-njom u brak", protivi se 84,40% građana.

Crnogorac-Crnogorka

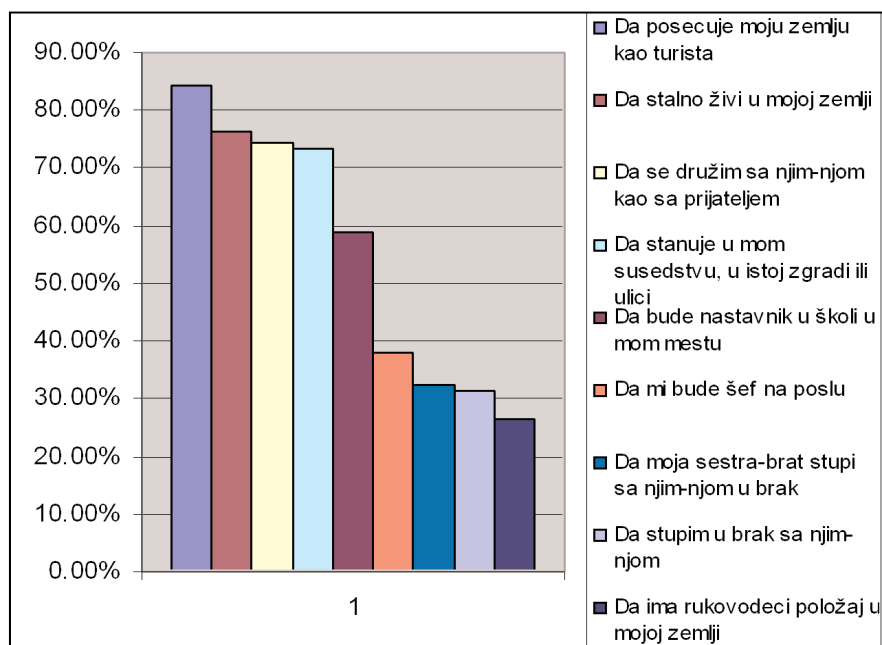
Da posećuje moju zemlju kao turista	97.00%
Da stalno živi u mojoj zemlji	85.29%
Da stanuje u mom susedstvu, u istoj zgradi ili ulici	84.30%
Da se družim sa njim-njom kao sa prijateljem	81.30%
Da bude nastavnik u školi u mom mestu	72.50%
Da stupim u brak sa njim-njom	50.90%
Da moja sestra-brat stupi sa njim-njom u brak	47.05%
Da mi bude šef na poslu	41.10%
Da ima rukovodeći položaj u mojoj zemlji	30.30%



Od svih ponuđenih odnosa, Crnogorce najviše prihvataju kao turiste 97%, da stalno žive u zemlji 85,29%. Crnogorce kao susede prihvata 84,30% građana. Od svih ponuđenih odnosa građani Priboja najviše se protive da Crnogorac-Crnogorka budu na rukovodećem položaju 69,70%, dok se Crnogorcu kao šefu protivi 58,90%. 52,95% građana Priboja ne slaže se da njihova sestra-brat stupi u brak sa Crnogorcem-Crnogorkom.

Holandanin-Holandanka

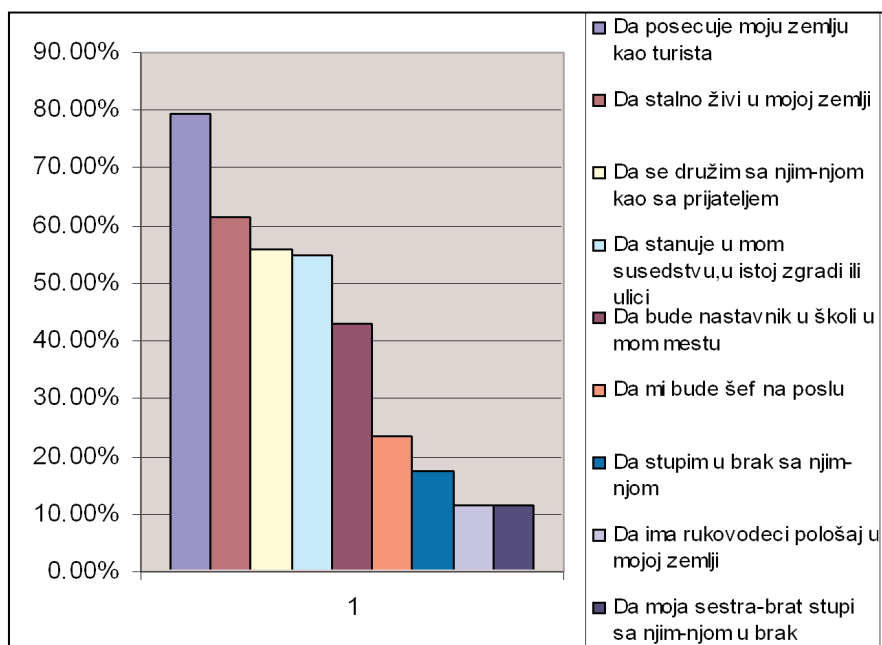
Da posećuje moju zemlju kao turista	84.30%
Da stalno živi u mojoj zemlji	76.40%
Da se družim sa njim-njom kao sa prijateljem	74.50%
Da stanuje u mom susedstvu, u istoj zgradi ili ulici	73.50%
Da bude nastavnik u školi u mom mestu	58.80%
Da mi bude šef na poslu	38.20%
Da moja sestra-brat stupi sa njim-njom u brak	32.30%
Da stupim u brak sa njim-njom	31.30%
Da ima rukovodeći položaj u mojoj zemlji	26.40%



Holandane kao turiste prihvata 84,30% građana Priboja, da stalno žive u zemlji prihvata 76,40%. Ponuđeni odnos: “Da se družim sa njim-njom kao sa prijateljem“ prihvata 74,50%. Od svih ponuđenih odnosa, građani Priboja se najviše protive da Holandanci budu na rukovodećem mestu 73,60%, dok se braku protivi 68,70%. Ponuđen odnos: “Da moja sestra-brat stupi sa njim-njom u brak“, ne prihvata 67,70%.

Hrvat-Hrvatica

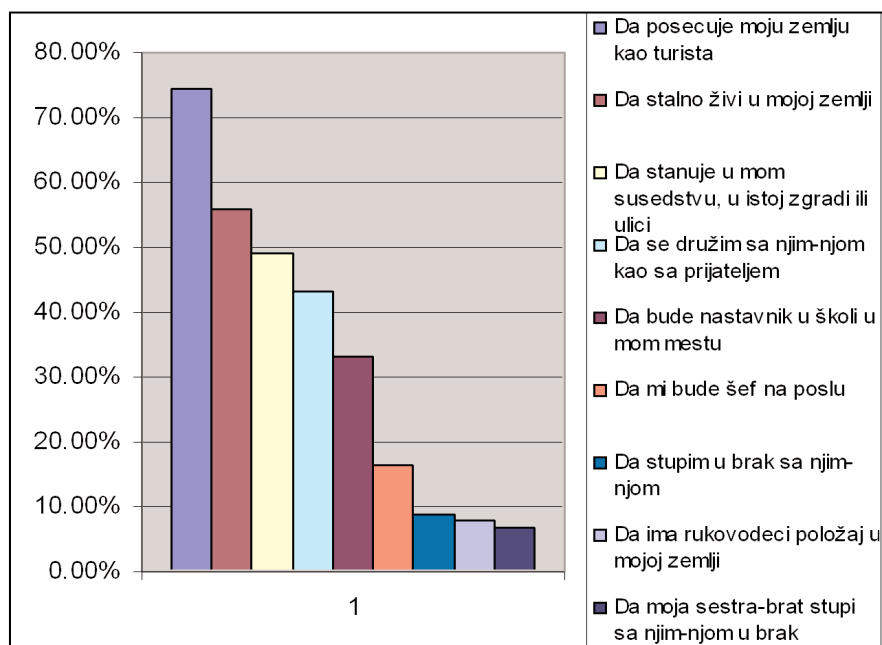
Da posećuje moju zemlju kao turista	79.40%
Da stalno živi u mojoj zemlji	61.70%
Da se družim sa njim-njom kao sa prijateljem	55.80%
Da stanuje u mom susedstvu, u istoj zgradi ili ulici	54.90%
Da bude nastavnik u školi u mom mestu	43.10%
Da mi bude šef na poslu	23.50%
Da stupim u brak sa njim-njom	17.60%
Da ima rukovodeći položaj u mojoj zemlji	11.70%
Da moja sestra-brat stupi sa njim-njom u brak	11.70%



Građani Priboja prihvataju Hrvate kao turiste 79,40%, da stalno žive u našoj zemlji 61,70%. Hrvata kao prijatelja prihvata 55,80% građana. Od svih ponuđenih odnosa, građani Priboja se najviše protive da njihova sestra-brat stupi u brak sa Hrvatom-Hrvaticom 88,30%, dok na rukovodećem položaju Hrvate ne prihvata 88,30%. Braku sa Hrvatom-Hrvaticom protivi se 82,40% građana Priboja.

Kinez-Kineskinja

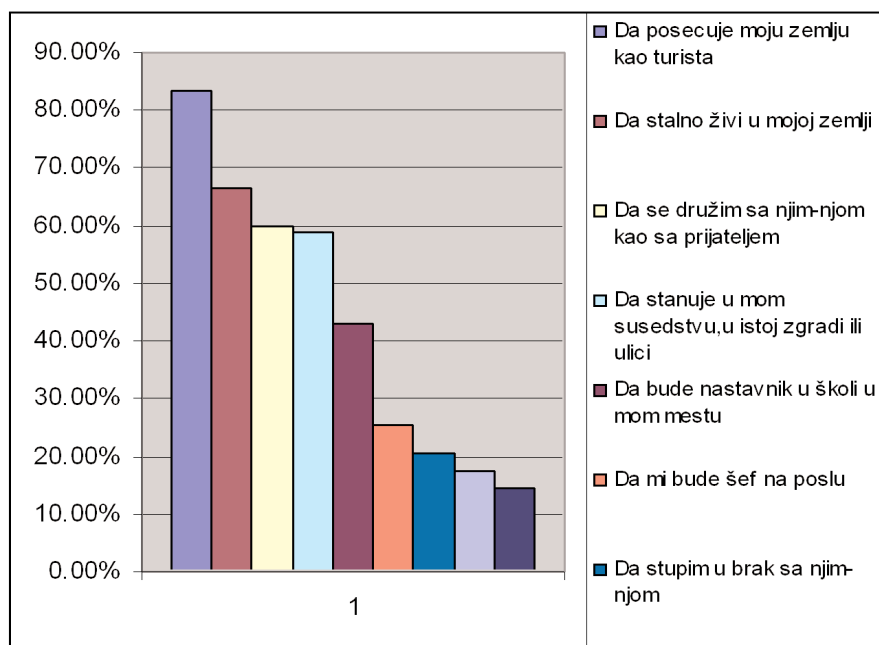
Da posećuje moju zemlju kao turista	74.50%
Da stalno živi u mojoj zemlji	55.80%
Da stanuje u mom susedstvu, u istoj zgradi ili ulici	49.00%
Da se družim sa njim-njom kao sa prijateljem	43.10%
Da bude nastavnik u školi u mom mestu	33.30%
Da mi bude šef na poslu	16.60%
Da stupim u brak sa njim-njom	8.82%
Da ima rukovodeći položaj u mojoj zemlji	7.84%
Da moja sestra-brat stupi sa njim-njom u brak	6.86%



Kineze kao turiste u svojoj zemlji prihvata 74,50%. Da Kinezi žive u njihovoj zemlji prihvata 55,80%. Kineze kao susede prihvata 49% građana. Građani Priboja najviše se protive da njihova sestra-brat stupi u brak sa Kinezom-Kineskinjom 93,14%, dok Kineze kao rukovodioce ne prihvata 92,16%. Braku sa Kinezima se protivi 91,18% građana Priboja.

Mađar-Mađarica

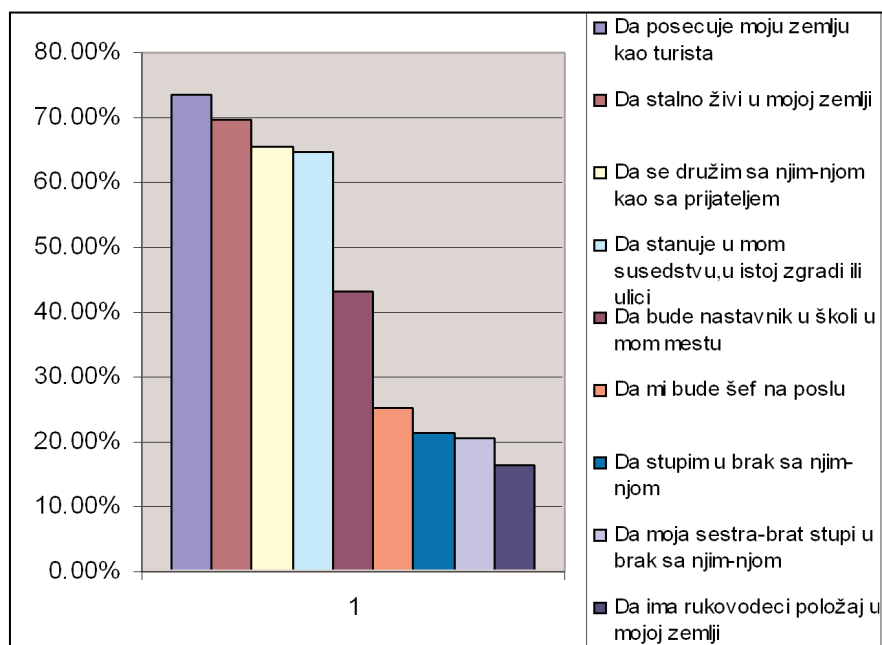
Da posećuje moju zemlju kao turista	83.30%
Da stalno živi u mojoj zemlji	66.60%
Da se družim sa njim-njom kao sa prijateljem	59.80%
Da stanuje u mom susedstvu, u istoj zgradi ili ulici	58.80%
Da bude nastavnik u školi u mom mestu	43.10%
Da mi bude šef na poslu	25.40%
Da stupim u brak sa njim-njom	20.50%
Da ima rukovodeći položaj u mojoj zemlji	17.60%
Da moja sestra-brat stupi sa njim-njom u brak	14.70%



Mađare kao turiste prihvata 83,30% građana. Dve trećine 66,60% prihvata da Mađari žive u njihovoj zemlji. Da se družu sa Mađarima prihvata 59,80%. Građani Priboja najviše se protive da njihova sestra-brat stupi u brak sa Mađarom-Mađaricom 85,30%, dok se Mađarima na rukovodećem mestu protivi 82,40%. Braku sa Mađarima se protivi 79,50%.

Makedonac-Makedonka

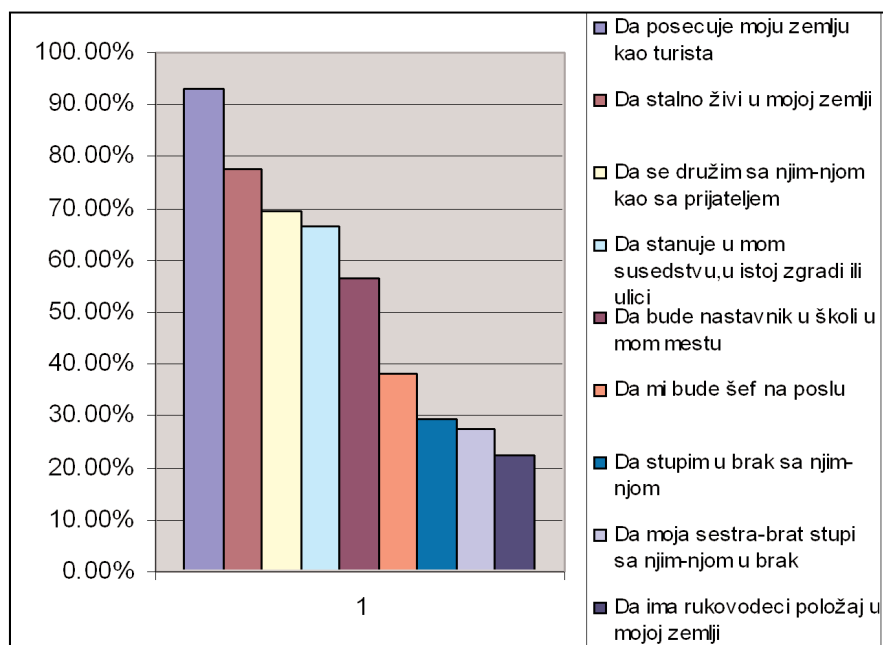
Da posećuje moju zemlju kao turista	73.50%
Da stalno živi u mojoj zemlji	69.60%
Da se družim sa njim-njom kao sa prijateljem	65.60%
Da stanuje u mom susedstvu, u istoj zgradi ili ulici	64.70%
Da bude nastavnik u školi u mom mestu	43.10%
Da mi bude šef na poslu	25.40%
Da stupim u brak sa njim-njom	21.50%
Da moja sestra-brat stupi sa njim-njom u brak	20.50%
Da ima rukovodeći položaj u mojoj zemlji	16.60%



Makedonca kao turista prihvata 73,50%, da stalno žive u njihovoj zemlji 69,60%. Makedonca kao prijatelja prihvata 65,60%. Od svih ponuđenih odnosa građani Priboja najviše ne prihvataju Makedonca na rukovodećem položaju 16,60%, dok se braku brata ili sestre sa Makedoncem-Makedonkom protivi 20,50%. Braku sa Makedoncima protivi se 21,50% građana.

Nemac-Nemica

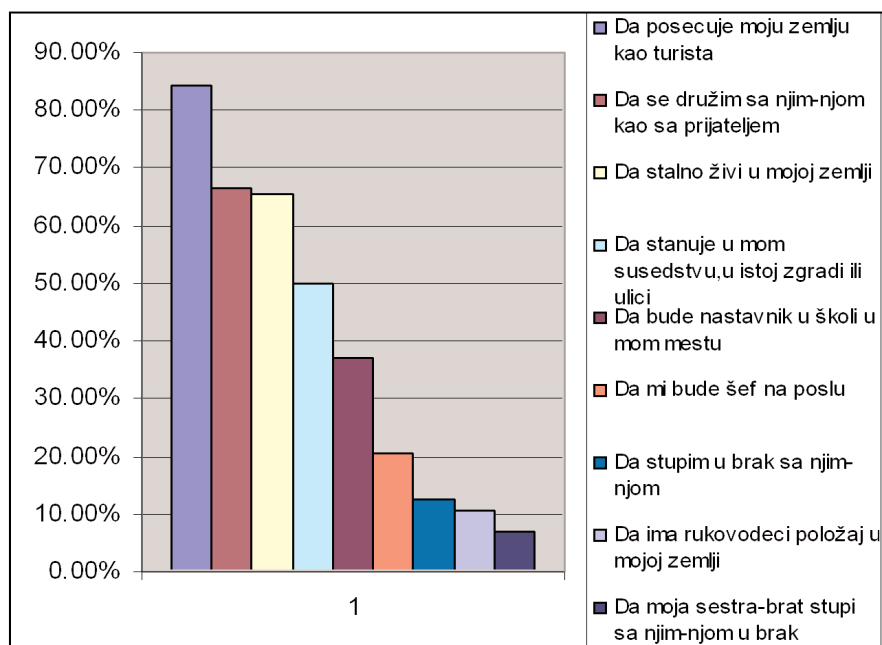
Da posećuje moju zemlju kao turista	93.10%
Da stalno živi u mojoj zemlji	77.40%
Da se družim sa njim-njom kao sa prijateljem	69.60%
Da stanuje u mom susedstvu, u istoj zgradi ili ulici	66.60%
Da bude nastavnik u školi u mom mestu	56.80%
Da mi bude šef na poslu	38.20%
Da stupim u brak sa njim-njom	29.40%
Da moja sestra-brat stupi sa njim-njom u brak	27.40%
Da ima rukovodeći položaj u mojoj zemlji	22.50%



Da Nemac posećuje zemlju kao turista prihvata 93,10% građana, da stalno žive u njihovoj zemlji prihvata 77,40%. Nemca kao pijatelja prihvata 69,60%. Od svih ponuđenih odnosa, Nemca na rukovodećem položaju ne prihvata 77,50% građana, dok se braku brata-sestre sa Nemcem-Nemicom protivi 72,60%. Braku sa Nemcima protivi se 70,60%.

Rom-Romkinja

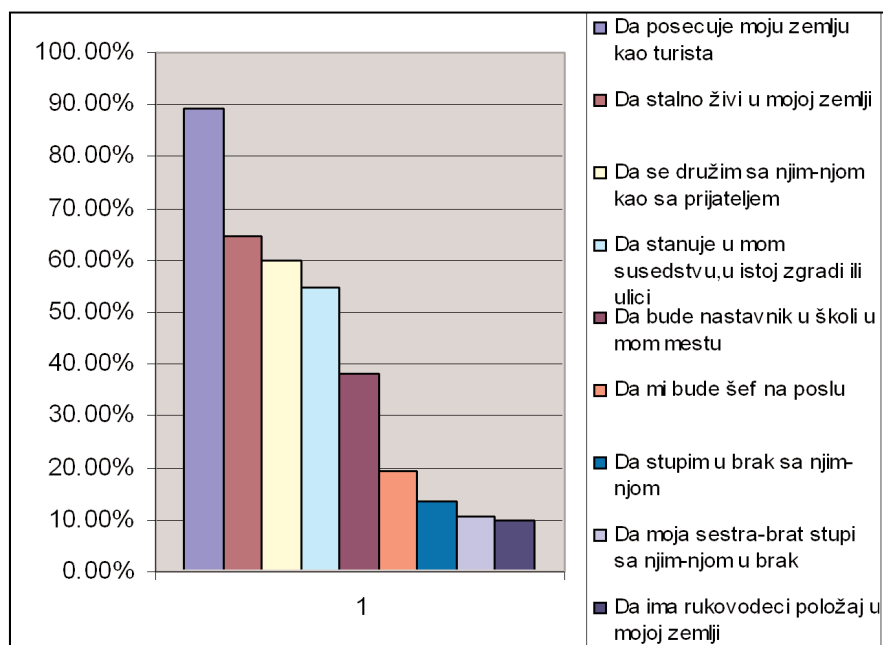
Da posećuje moju zemlju kao turista	84.30%
Da se družim sa njim-njom kao sa prijateljem	66.60%
Da stalno živi u mojoj zemlji	65.60%
Da stanuje u mom susedstvu, u istoj zgradi ili ulici	50.00%
Da bude nastavnik u školi u mom mestu	37.20%
Da mi bude šef na poslu	20.50%
Da stupim u brak sa njim-njom	12.70%
Da ima rukovodeći položaj u mojoj zemlji	10.70%
Da moja sestra-brat stupi sa njim-njom u brak	6.86%



Rome kao turiste u svojoj zemlji prihvata 84,30% građana, a dve trećine građana Priboja bi se družilo sa Romima (66,60%). Da Romi stalno žive u mojoj zemlji, slaže se 65,60% građana. Građani Priboja najviše odbijaju da njihova sestra-brat stupi u brak sa pripadnikom romskog naroda (93,14%), dok se 89,30% građana ne slaže da pripadnik ovog naroda bude na nekom od rukovodećih mesta u zemlji. U bračnu zajednicu sa Romom-Romkinjom ne bi stupilo 87,30% građana Priboja.

Rumun-Rumunka

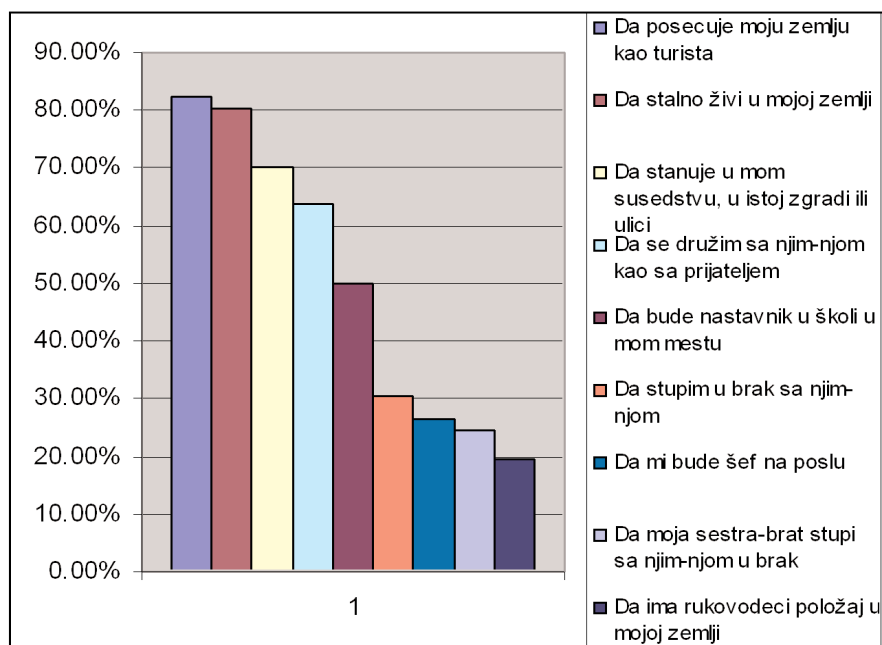
Da posećuje moju zemlju kao turista	89.20%
Da stalno živi u mojoj zemlji	64.70%
Da se družim sa njim-njom kao sa prijateljem	59.80%
Da stanuje u mom susedstvu, u istoj zgradi ili ulici	54.90%
Da bude nastavnik u školi u mom mestu	38.20%
Da mi bude šef na poslu	19.60%
Da stupim u brak sa njim-njom	13.70%
Da moja sestra-brat stupi sa njim-njom u brak	10.70%
Da ima rukovodeći položaj u mojoj zemlji	9.80%



Građani Priboja prihvataju Rumune kao turiste u svojoj zemlji 89,20% a 64,70% građana se slaže da isti stalno žive u našoj zemlji. Pripadnike rumunskog naroda kao prijatelje prihvata 59,80% građana. Građani Priboja najviše se protive da im Rumun-Rumunka bude šef na poslu (90,20%), kao i da njihova sestra-brat stupi u brak sa Rumunom-Romunkom (89,30%). Da stupa u brak sa pripadnikom ovog naroda nije spremno 86,30% građana Priboja.

Rus-Ruskinja

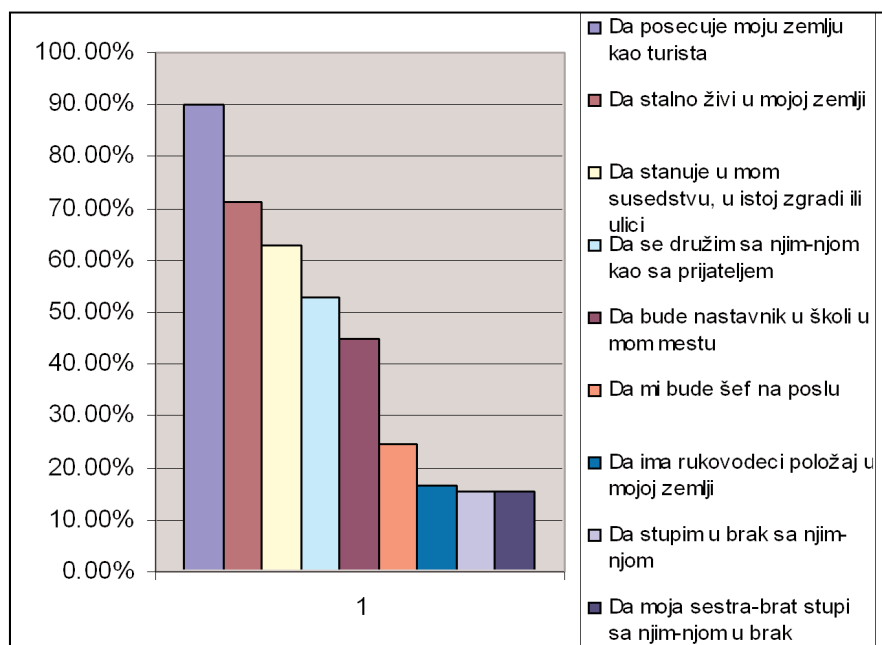
Da posećuje moju zemlju kao turista	82.30%
Da stalno živi u mojoj zemlji	80.30%
Da stanuje u mom susedstvu, u istoj zgradi ili ulici	70.00%
Da se družim sa njim-njom kao sa prijateljem	63.70%
Da bude nastavnik u školi u mom mestu	50.00%
Da stupim u brak sa njim-njom	30.30%
Da mi bude šef na poslu	26.40%
Da moja sestra-brat stupi sa njim-njom u brak	24.50%
Da ima rukovodeći položaj u mojoj zemlji	19.60%



Da Rus-Ruskinja posećuje našu zemlju kao turista prihvata 82,80% građana Priboja, dok bi se 80,30% njih složilo da pripadnici ovog naroda budu stalni stanovnici zemlje. 70% grđana prihvata Ruse kao susede. Građani Priboja najviše se protive da Rus-Ruskinja zauzime neki od rukovodećih položaja u zemlji (80,40%), kao i da njihova sestra-brat stupi u brak sa Rusom-Ruskinjom (75,50%). Ponuđen odnos “Da mi bude šef na poslu” prihvata 26,40%.

Slovak-Slovakinja

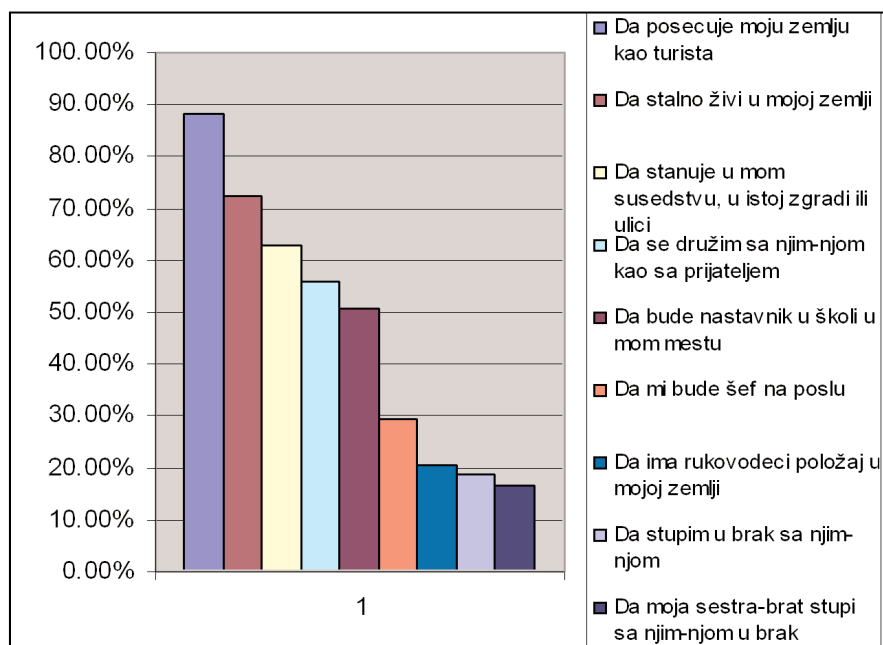
Da posećuje moju zemlju kao turista	90.10%
Da stalno živi u mojoj zemlji	71.50%
Da stanuje u mom susedstvu, u istoj zgradi ili ulici	62.70%
Da se družim sa njim-njom kao sa prijateljem	52.90%
Da bude nastavnik u školi u mom mestu	45.00%
Da mi bude šef na poslu	24.50%
Da ima rukovodeći položaj u mojoj zemlji	16.60%
Da stupim u brak sa njim-njom	15.60%
Da moja sestra-brat stupi sa njim-njom u brak	15.60%



Slovake kao turiste prihvata 90,10% građana Priboja, dok 71,50% njih nema ništa protiv da pripadnici ovog naroda stalno žive u zemlji. Kao susede Slovake prihvata 62,70% građana Priboja. Da njihova sestra-brat stupi u brak sa Slovakom-Slovakinjom, odbija 84,40% građana, a isti je broj i onih koji nisu spremni da stupe u brak sa istim. Da Slovak-Slovakinja zauzme neki od rukovodećih položaja u zemlji odbija 83,40% građana Priboja.

Slovenac-Slovenka

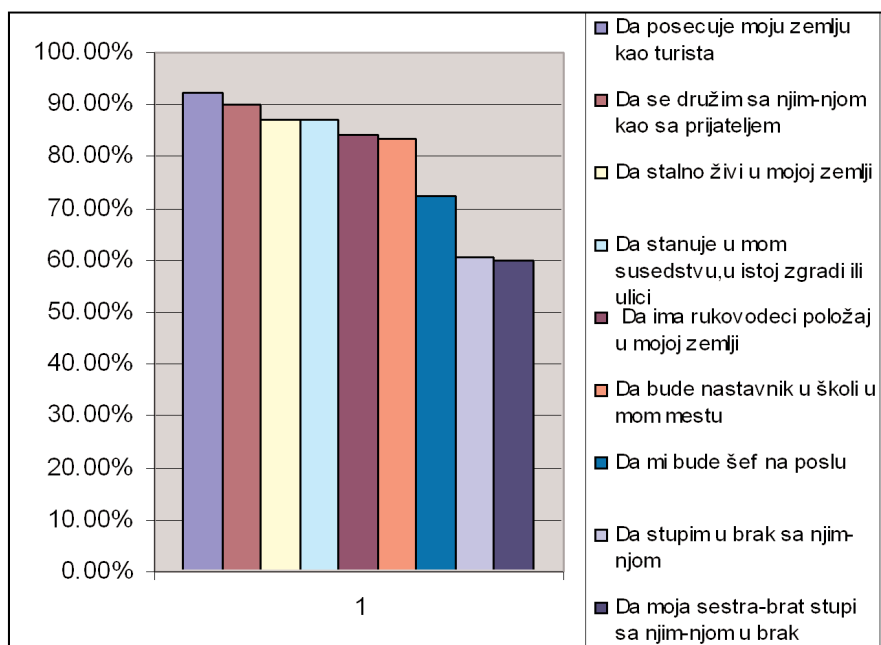
Da posećuje moju zemlju kao turista	88.20%
Da stalno živi u mojoj zemlji	72.50%
Da stanuje u mom susedstvu, u istoj zgradi ili ulici	62.70%
Da se družim sa njim-njom kao sa prijateljem	55.80%
Da bude nastavnik u školi u mom mestu	50.90%
Da mi bude šef na poslu	29.40%
Da ima rukovodeći položaj u mojoj zemlji	20.50%
Da stupim u brak sa njim-njom	18.60%
Da moja sestra-brat stupi sa njim-njom u brak	16.60%



Slovinci su u Priboju najviše prihvaćeni kao turisti (88,20%), ali i kao stalni stanovnici zemlje (72,50%). 62,70% građana Priboja prihvata Slovence kao susede. Građani Priboja najviše odbijaju da im sestra-brat stupi u brak sa Slovencem-Slovenkom (83,40%), a 81,40% njih nije spremno da stupi u brak sa pripadnikom ovog naroda. Da Slovenac-Slovenka ima neki od rukovodećih položaja u zemlji, ne slaže se 79,50% građana.

Srbin-Srpkinja

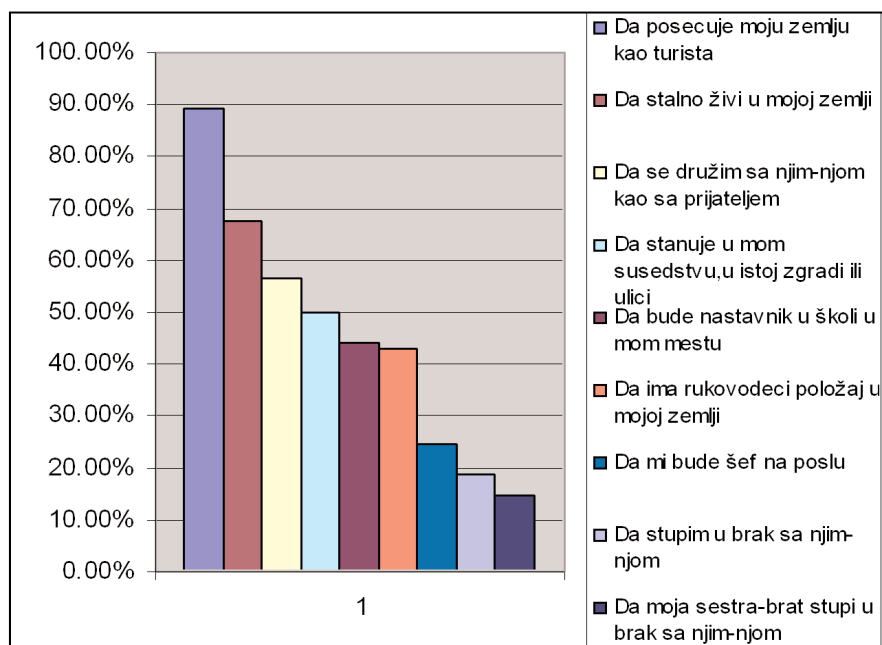
Da posećuje moju zemlju kao turista	92.15%
Da se družim sa njim-njom kao sa prijateljem	90.10%
Da stalno živi u mojoj zemlji	87.20%
Da stanuje u mom susedstvu, u istoj zgradi ili ulici	87.20%
Da ima rukovodeći položaj u mojoj zemlji	84.30%
Da bude nastavnik u školi u mom mestu	83.30%
Da mi bude šef na poslu	72.50%
Da stupim u brak sa njim-njom	60.70%
Da moja sestra-brat stupi sa njim-njom u brak	59.80%



Srbi su u Priboju najviše prihvaćeni kao turisti (92,15%), dok ih kao prijatelje prihvata 90,10% građana Priboja. 87,20% građana prihvata da Srbi stalno žive u njihovoj zemlji. Da njihova sestra-brat stupi u brak sa Srbinom-Srpkinjom odbija 40,20% građana, dok 39,30% njih nije spremno da stupi u brak sa istim. Da im Srbin-Srpkinja bude šef na poslu ne slaže se 27,50% građana Priboja.

Vlah-Vlahinja

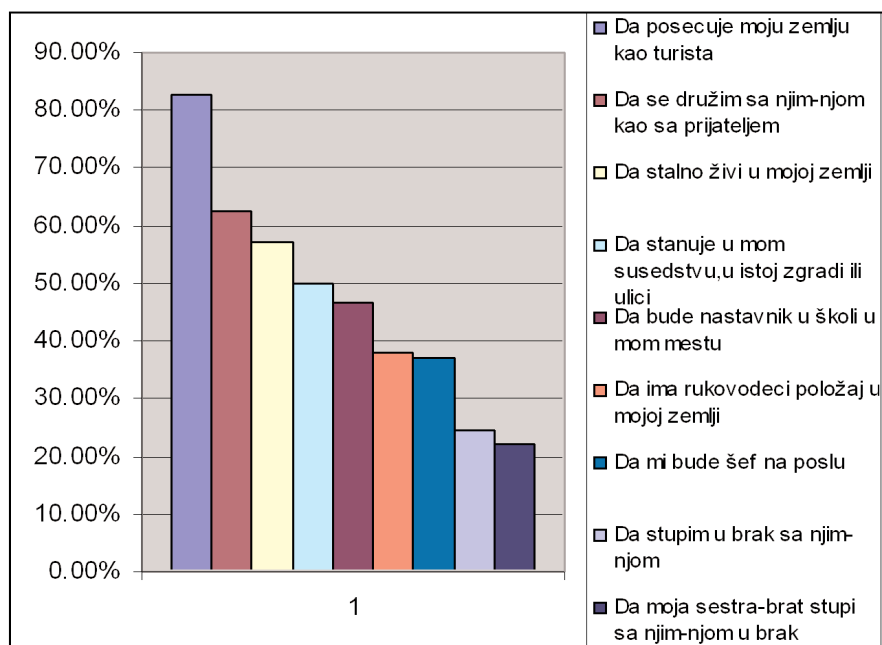
Da posećuje moju zemlju kao turista	89.20%
Da stalno živi u mojoj zemlji	67.60%
Da se družim sa njim-njom kao sa prijateljem	56.80%
Da stanuje u mom susedstvu, u istoj zgradi ili ulici	50.00%
Da bude nastavnik u školi u mom mestu	44.10%
Da ima rukovodeći položaj u mojoj zemlji	43.10%
Da mi bude šef na poslu	24.50%
Da stupim u brak sa njim-njom	18.60%
Da moja sestra-brat stupi sa njim-njom u brak	14.70%



Vlasi su u Priboju najviše prihvaćeni kao turisti (89,20%), dok ih kao stalne stanovnike zemlje prihvata 67,60% građana. 56,80% građana Priboja prihvata Vlaha-Vlahinju kao prijatelja. Da njihova sestra-brat stupi u brak sa Vlahom-Vlahinjom, prihvata samo 14,70% građana Priboja, dok je 18,60% njih spremno da stupi u brak sa pripadnikom ovog naroda. Kao šefa na poslu, Vlah-Vlahinju nije spremno da prihvati 75,50% građana Priboja.

Albanac-Albanka

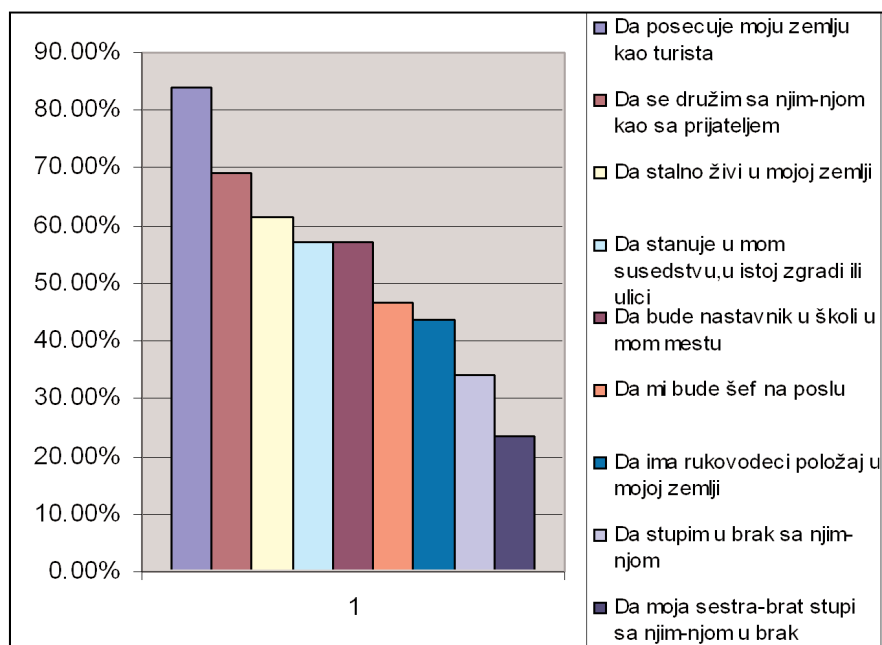
Da posećuje moju zemlju kao turista	82.80%
Da se družim sa njim-njom kao sa prijateljem	62.70%
Da stalno živi u mojoj zemlji	57.40%
Da stanuje u mom susedstvu, u istoj zgradi ili ulici	50.00%
Da bude nastavnik u školi u mom mestu	46.80%
Da ima rukovodeći položaj u mojoj zemlji	38.20%
Da mi bude šef na poslu	37.20%
Da stupim u brak sa njim-njom	24.40%
Da moja sestra-brat stupi sa njim-njom u brak	22.30%



Građani Sjenice prihvataju da Albanac-Albanka posećuje njihovu zemlju kao turista (82,80%), 62,70% bi se družilo sa istim, da žive u zemlji prihvata 57,40%. Polovina građana Sjenice (50%) se slaže da im pripadnici ovog naroda budu susedi. Najneprihvaćeniji odnos je: "Da moja sestra-brat stupi u brak sa njim-njom:" i ovaj odnos odbija 77,70% građana Sjenice. 75,60% građana ne bi stupilo u brak sa Albancem-Albankom, dok svega 37,20% građana prihvata da im Albanac bude šef na poslu.

Amerikanac-Amerikanka

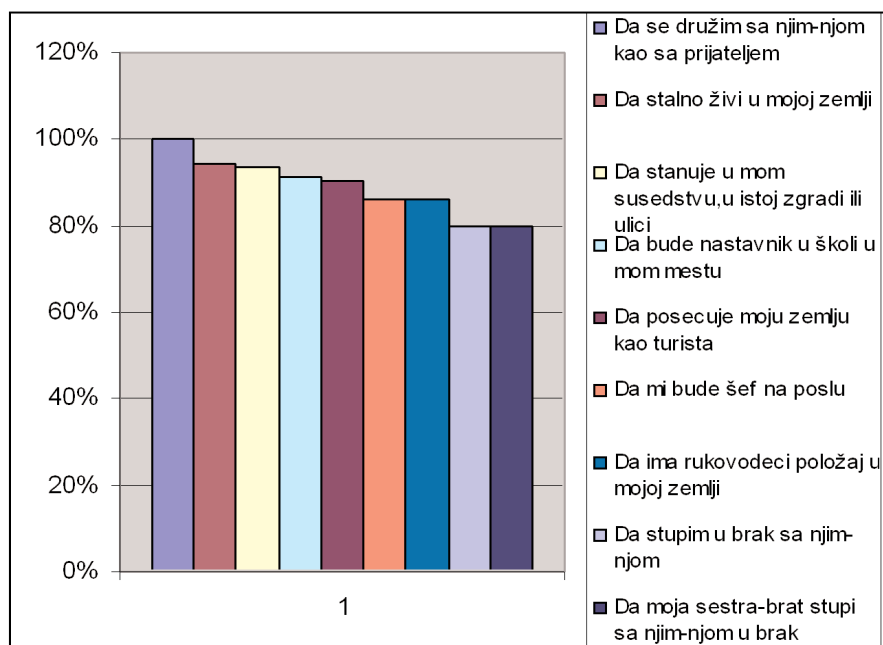
Da posećuje moju zemlju kao turista	84.00%
Da se družim sa njim-njom kao sa prijateljem	69.10%
Da stalno živi u mojoj zemlji	61.70%
Da stanuje u mom susedstvu, u istoj zgradi ili ulici	57.40%
Da bude nastavnik u školi u mom mestu	57.40%
Da mi bude šef na poslu	46.80%
Da ima rukovodeći položaj u mojoj zemlji	43.60%
Da stupim u brak sa njim-njom	34.00%
Da moja sestra-brat stupi sa njim-njom u brak	23.40%



Amerikanci su najprihvaćeniji u Sjenici kao turisti (84%), dok bi se 69,10% građana družilo sa Amerikancem-Amerikankom. Da pripadnik ovog naroda stalno živi u našoj zemlji, prihvata 61,70% građana. Najveći otpor građani Sjenice pokazuju prema odnosu da im neko iz porodice (brat-sestra) stupi u brak sa Amerikancem-Amerikankom, i ovaj odnos odbija 76,60% građana. Nešto više od trećine građana (34%) bi stupilo u brak sa pripadnikom ovog naroda, dok se 43,60% građana slaže da Amerikanac zauzima neki od vrhunskih položaja u zemlji.

Bošnjak-Bošnjakinja

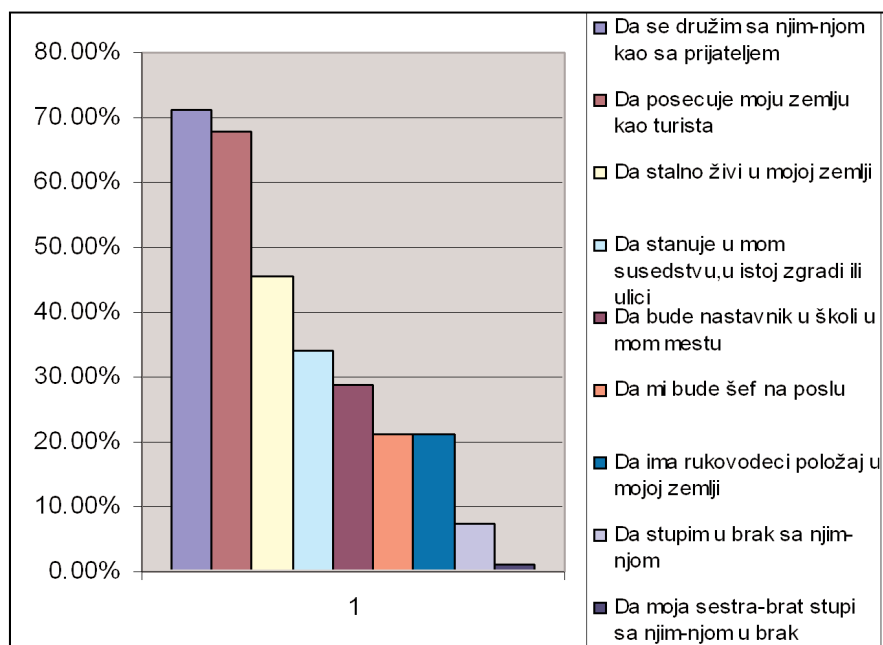
Da se družim sa njim-njom kao sa prijateljem	100%
Da stalno živi u mojoj zemlji	94.60%
Da stanuje u mom susedstvu, u istoj zgradi ili ulici	93.60%
Da bude nastavnik u školi u mom mestu	91.40%
Da posećuje moju zemlju kao turista	90.40%
Da mi bude šef na poslu	86.10%
Da ima rukovodeći položaj u mojoj zemlji	86.10%
Da stupim u brak sa njim-njom	79.70%
Da moja sestra-brat stupi sa njim-njom u brak	79.70%



Svi ispitanici iz Sjenice (100%) bi se družili sa Bošnjakom-Bošnjakinjom kao sa prijateljem. Da stalno živi u mojoj zemlji, slaže se 94,60%, dok Bošnjake za susede prihvata 93,60% građana Sjenice. Najveća distanca je iskazana u odnosu na: "Da moja sestra-brat stupi u brak sa njim-njom", 20,30% građana Sjenice odbija ovaj odnos. Isti je procenat (20,30%) onih koji ne bi stupili u brak sa Bošnjakom-Bošnjakinjom. Da pripadnik ovog naroda ima neki od rukovodećih položaja, ne slaže se 13,90% građana Sjenice.

Bugarin-Bugarka

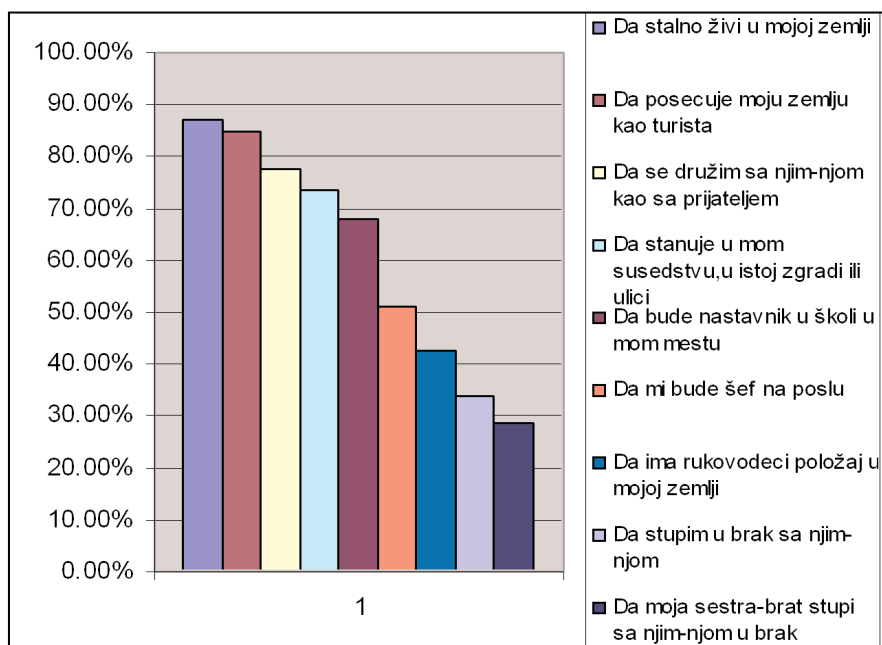
Da se družim sa njim-njom kao sa prijateljem	71.20%
Da posećuje moju zemlju kao turista	68.00%
Da stalno živi u mojoj zemlji	45.70%
Da stanuje u mom susedstvu, u istoj zgradi ili ulici	34.00%
Da bude nastavnik u školi u mom mestu	28.70%
Da mi bude šef na poslu	21.20%
Da ima rukovodeći položaj u mojoj zemlji	21.20%
Da stupim u brak sa njim-njom	7.40%
Da moja sestra-brat stupi sa njim-njom u brak	1.06%



Sa Bugarima kao sa prijateljima bi se družilo 71,20% građana Sjenice. Da pripadnik ovog naroda posećuje moju zemlju kao turista slaže se 68% građana, dok 45,70% nema ništa protiv da Bugarin-Bugarka stalno živi u našoj zemlji. Izuzetno velika distanca je iskazana u odnosu: "Da moja sestra-brat stupi u brak sa njim-njom" i svega 1,06% građana se slaže sa ovim društvenim odnosom vezanim za Bugarina-Bugarkinju. Broj onih koji bi stupili u brak sa pripadnikom ovog naroda je 7,40%, dok se samo 21,20% njih slaže da Bugarin ima neki od rukovodećih položaja u zemlji.

Crnogorac-Crnogorka

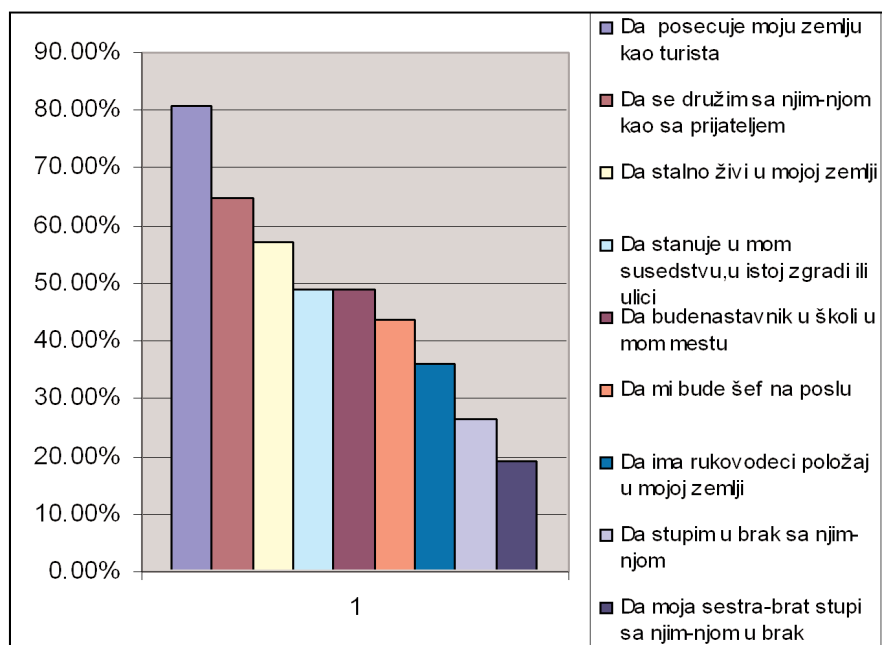
Da stalno živi u mojoj zemlji	87.20%
Da posećuje moju zemlju kao turista	85.10%
Da se družim sa njim-njom kao sa prijateljem	77.60%
Da stanuje u mom susedstvu, u istoj zgradi ili ulici	73.40%
Da bude nastavnik u školi u mom mestu	68.00%
Da mi bude šef na poslu	51.00%
Da ima rukovodeći položaj u mojoj zemlji	42.50%
Da stupim u brak sa njim-njom	34.00%
Da moja sestra-brat stupi sa njim-njom u brak	28.70%



Da Crnogorac-Crnogorka stalno živi u mojoj zemlji slaže se 87,20% građana Sjenice. 85,10% građana nema ništa protiv da Crnogorci posećuju našu zemlju kao turisti, dok bi se 77,60% građana Sjenice družilo sa njima kao sa prijateljima. Da neko iz njihove porodice (brat-sestra) stupi u brak sa pripadnikom ovog naroda, slaže se samo 28,70% građana, a nešto više od trećine (34%) bi stupilo u brak sa Crnogorcem-Crnogorkom. Da pripadnik ovog naroda zauzme neki rukovodeći položaj slaže se 42,50% građana Sjenice.

Holandanin-Holandanka

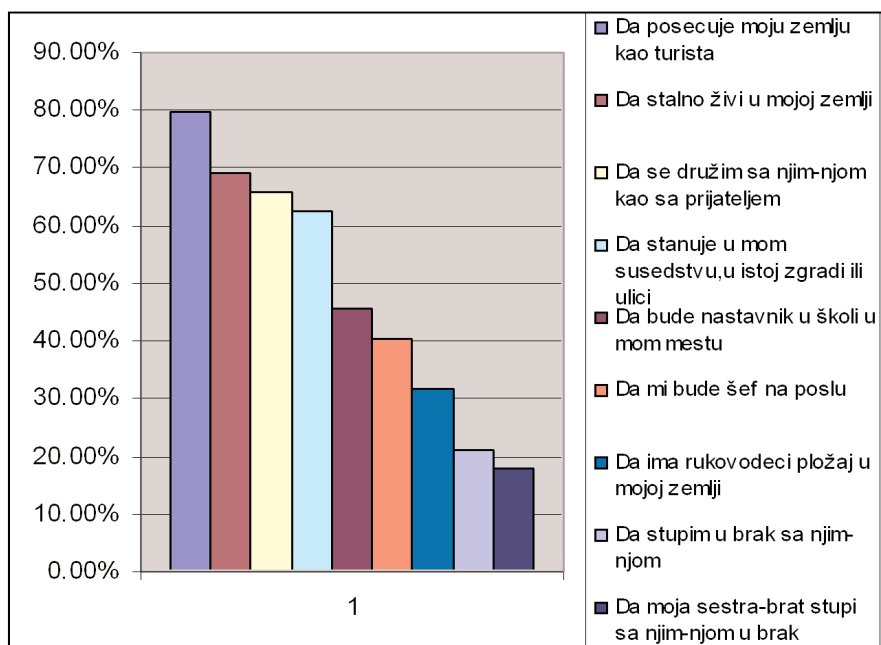
Da posećuje moju zemlju kao turista	80.80%
Da se družim sa njim-njom kao sa prijateljem	64.80%
Da stalno živi u mojoj zemlji	57.40%
Da stanuje u mom susedstvu, u istoj zgradi ili ulici	48.90%
Da bude nastavnik u školi u mom mestu	48.90%
Da mi bude šef na poslu	43.60%
Da ima rukovodeći položaj u mojoj zemlji	36.10%
Da stupim u brak sa njim-njom	26.50%
Da moja sestra-brat stupi sa njim-njom u brak	19.10%



Građani Sjenice prihvataju Holandane kao turiste 80,80%, a 64,80% bi se družilo sa istim kao sa prijateljem. Da Holandananin-Holandanka stalno živi u našoj zemlji slaže se 57,40% građana. Da neko iz njihove porodice (brat-sestra) stupi u brak sa Holandananinom-Holandankom odbija 80,90%, dok bi u brak sa istim stupilo 26,50% građana. Građani Sjenice prihvataju da Holandananin-Holandanka zauzme neki od rukovodećih položaja u procentu od 36,10 %.

Hrvat-Hrvatica

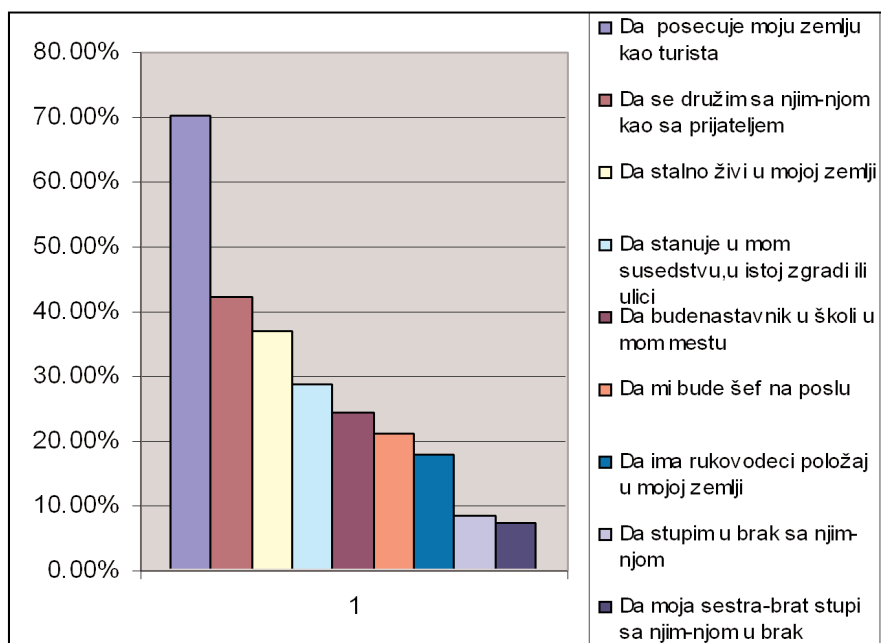
Da posećuje moju zemlju kao turista	79.70%
Da stalno živi u mojoj zemlji	69.10%
Da se družim sa njim-njom kao sa prijateljem	65.90%
Da stanuje u mom susedstvu, u istoj zgradi ili ulici	62.70%
Da bude nastavnik u školi u mom mestu	45.70%
Da mi bude šef na poslu	40.40%
Da ima rukovodeći položaj u mojoj zemlji	31.90%
Da stupim u brak sa njim-njom	21.20%
Da moja sestra-brat stupi sa njim-njom u brak	18.00%



Najveći broj građana Sjenice prihvata Hrvate kao turiste (79,70%), da stalno živi u zemlji 69,10%. Hrvata-Hrvaticu kao druga prihvata 65,90% građana Sjenice. Od svih ponuđenih odnosa građani se najviše protive da njihova sestra-brat stupi u brak sa pripadnikom hrvatskog naroda (82%), ili da stupi u brak (78,80%). Nešto manje od trećine (31,90%) stanovništva prihvata Hrvate ne rukovodećem mestu.

Kinez-Kineskinja

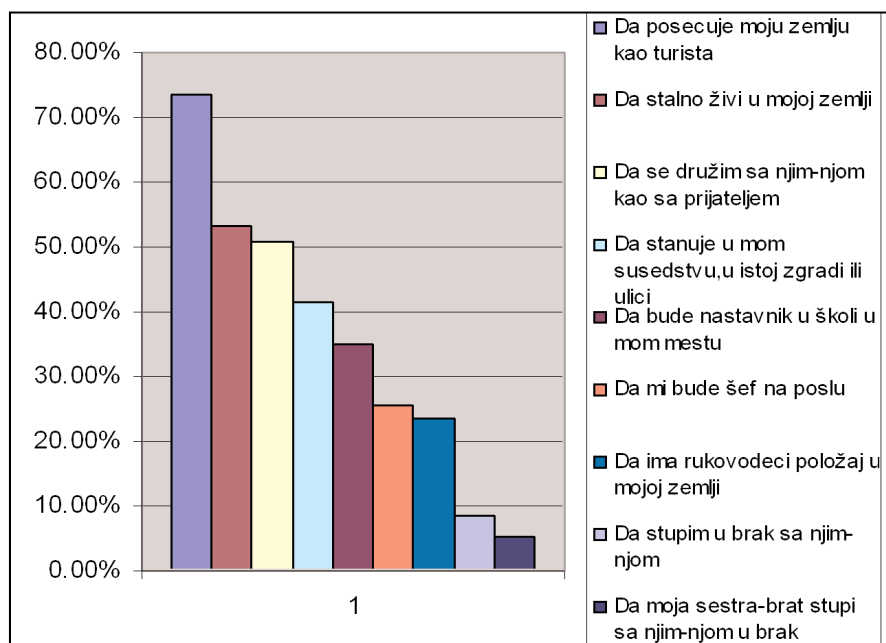
Da posećuje moju zemlju kao turista	70.20%
Da se družim sa njim-njom kao sa prijateljem	42.50%
Da stalno živi u mojoj zemlji	37.20%
Da stanuje u mom susedstvu, u istoj zgradi ili ulici	28.70%
Da bude nastavnik u školi u mom mestu	24.40%
Da mi bude šef na poslu	21.20%
Da ima rukovodeći položaj u mojoj zemlji	18.00%
Da stupim u brak sa njim-njom	8.50%
Da moja sestra-brat stupi sa njim-njom u brak	7.40%



Građani Sjenice najviše prihvataju Kineze kao turiste 70,20%, da se druže 42,50%. 37,20% građana Sjenice prihvata Kineze kao stanovnike u svojoj zemlji. Od svih ponuđenih odnosa građani se najviše protive da njihova sestra-brat stupi u brak sa Kinezom-Kineskinjom (92,60%), ili da stupe u brak (91,50%). Ponuđeni odnos: "Da ima rukovodeći položaj u mojoj zemlji", prihvata 18% građana.

Mađar-Mađarica

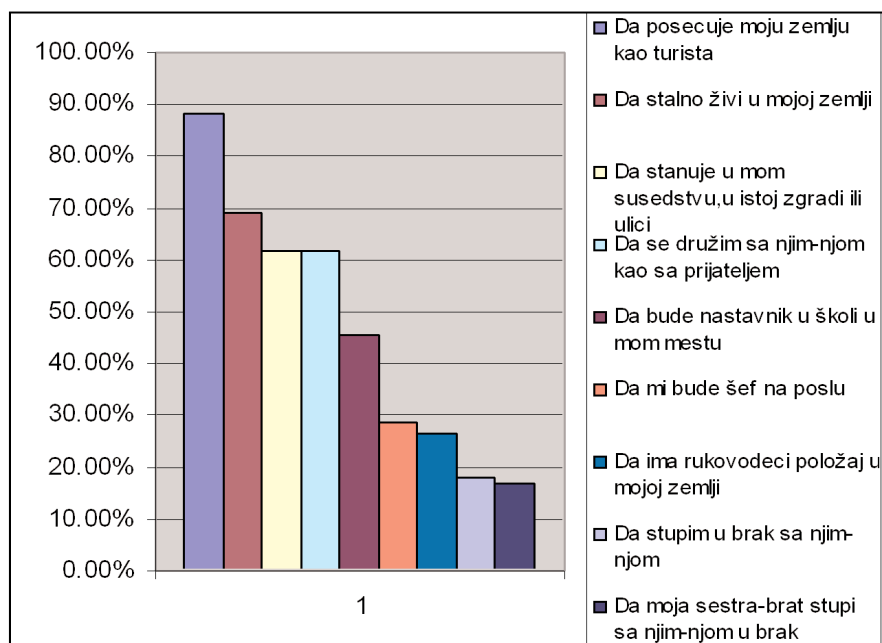
Da posećuje moju zemlju kao turista	73.40%
Da stalno živi u mojoj zemlji	53.10%
Da se družim sa njim-njom kao sa prijateljem	51.00%
Da stanuje u mom susedstvu, u istoj zgradi ili ulici	41.40%
Da bude nastavnik u školi u mom mestu	35.10%
Da mi bude šef na poslu	25.50%
Da ima rukovodeći položaj u mojoj zemlji	23.40%
Da stupim u brak sa njim-njom	8.50%
Da moja sestra-brat stupi sa njim-njom u brak	5.31%



Građani Sjenice najviše prihvataju Mađare kao turiste 73,40%, da stalno žive u zemlji 53,10%. Nešto malo više od polovine građana prihvata da se druži sa pripadnikom mađarskog naroda (51%). Vrlo mali procenat (5,31%) građana Sjenice prihvata da njihova sestra-brat stupi u brak sa Mađarom-Mađaricom, ili da stupi u brak (8,50%) građana Sjenice. Na rukovodećem položaju Mađare prihvata 23,40% građana Sjenice.

Makedonac-Makedonka

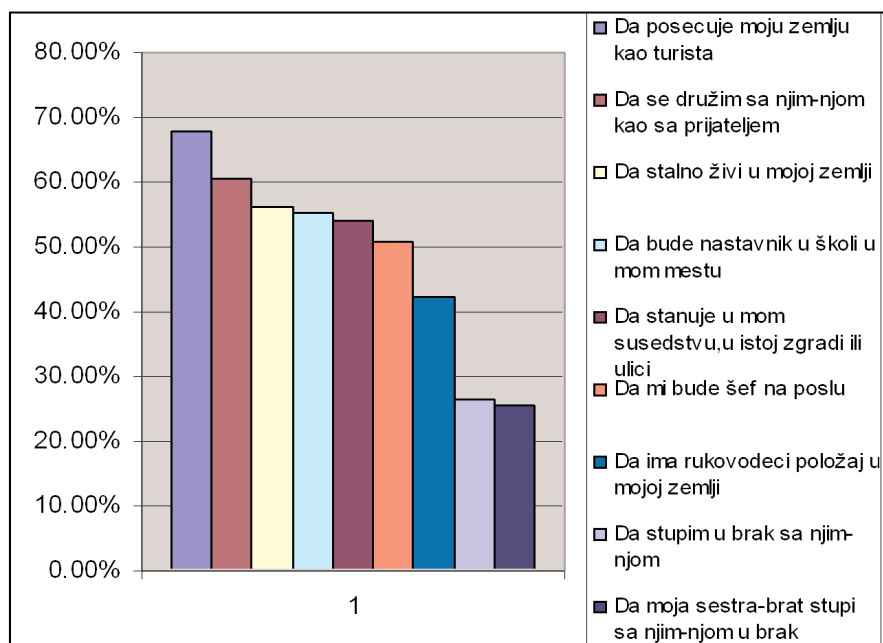
Da posećuje moju zemlju kao turista	88.20%
Da stalno živi u mojoj zemlji	69.10%
Da stanuje u mom susedstvu, u istoj zgradi ili ulici	61.70%
Da se družim sa njim-njom kao sa prijateljem	61.70%
Da bude nastavnik u školi u mom mestu	45.70%
Da mi bude šef na poslu	28.70%
Da ima rukovodeći položaj u mojoj zemlji	26.50%
Da stupim u brak sa njim-njom	18.00%
Da moja sestra-brat stupi sa njim-njom u brak	17.02%



Najveći broj građana Sjenice prihvata Makedonce kao turiste 88,20%, da stalno žive u zemlji 69,10%. Nešto manje od dve trećine prihvata Makedonce kao susede (61,70%). Od svih ponuđenih odnosa građani Sjenice najviše se protive da njihova sestra-brat stupi u brak sa Makedoncem-Makedonkom (82,98%), ili da stupi u brak (82%). Na rukovodećem položaju Makedonce prihvata 26,50% građana Sjenice.

Nemac-Nemica

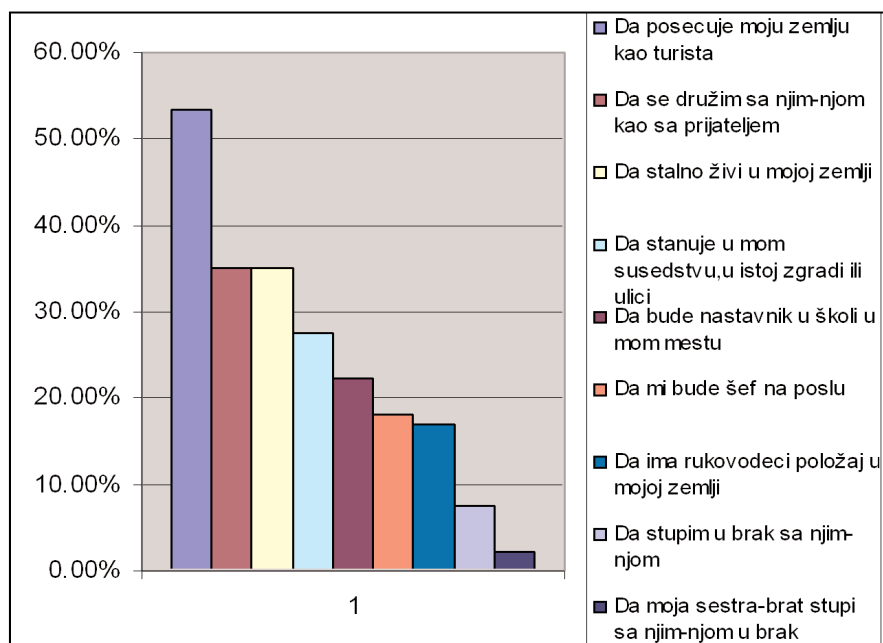
Da posećuje moju zemlju kao turista	68.00%
Da se družim sa njim-njom kao sa prijateljem	60.60%
Da stalno živi u mojoj zemlji	56.30%
Da bude nastavnik u školi u mom mestu	55.30%
Da stanuje u mom susedstvu, u istoj zgradi ili ulici	54.20%
Da mi bude šef na poslu	51.00%
Da ima rukovodeći položaj u mojoj zemlji	42.50%
Da stupim u brak sa njim-njom	26.50%
Da moja sestra-brat stupi sa njim-njom u brak	25.50%



Da Nemac-Nemica posećuje zemlju kao turista prihvata 68% građana Sjenice, kao prijatelja Nemce prihvata 60,60% građana Sjenice. Nešto više od polovine (56,30%) građana Sjenice prihvata Nemce kao stanovnike u svojoj zemlji. Ponuđeni odnos: “Da moja sestra-brat stupi sa njim-njom u brak“, prihvata 25,50% građana. Ponuđenom odnosu: „Da stupim u brak sa njim-njom“, protivi se 73,70% građana Sjenice. Na rukovodećem položaju Nemce prihvata 42,50% građana Sjenice.

Rom-Romkinja

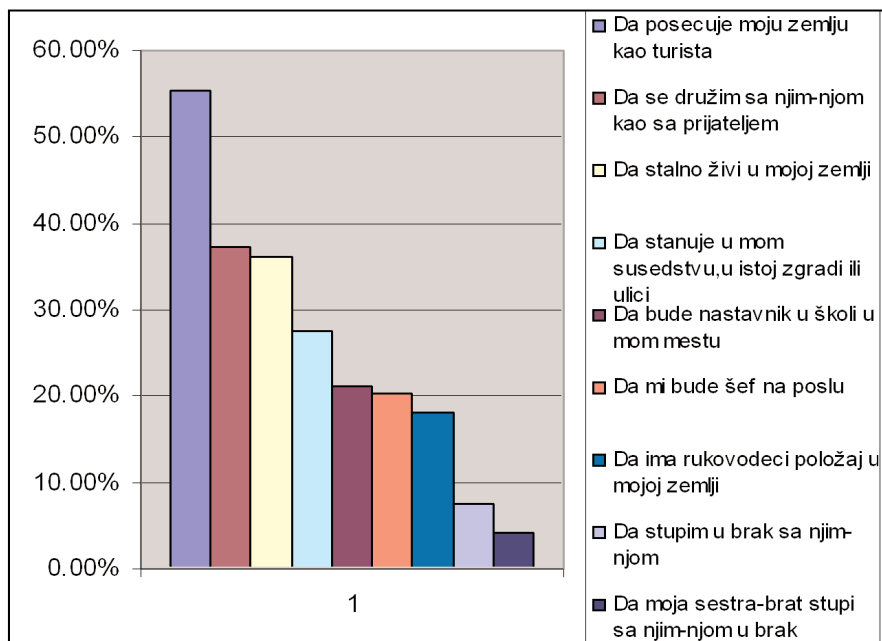
Da posećuje moju zemlju kao turista	53.30%
Da se družim sa njim-njom kao sa prijateljem	35.10%
Da stalno živi u mojoj zemlji	35.10%
Da stanuje u mom susedstvu, u istoj zgradi ili ulici	27.60%
Da bude nastavnik u školi u mom mestu	22.30%
Da mi bude šef na poslu	18.00%
Da ima rukovodeći položaj u mojoj zemlji	17.00%
Da stupim u brak sa njim-njom	7.40%
Da moja sestra-brat stupi sa njim-njom u brak	2.12%



Malo više od polovine građana Sjenice (53,30%) prihvata Rome kao turiste, dok trećina (35,10%) prihvata Rome kao prijatelje i stanovnike u svojoj zemlji. Vrlo mali broj prihvata da njihova sestra-brat stupi u brak sa Romom-Romkinjom (2,12%) ili da stupi u brak (7,40%). Na rukovodećem položaju Rome prihvata 17% građana Sjenice.

Rumun-Rumunka

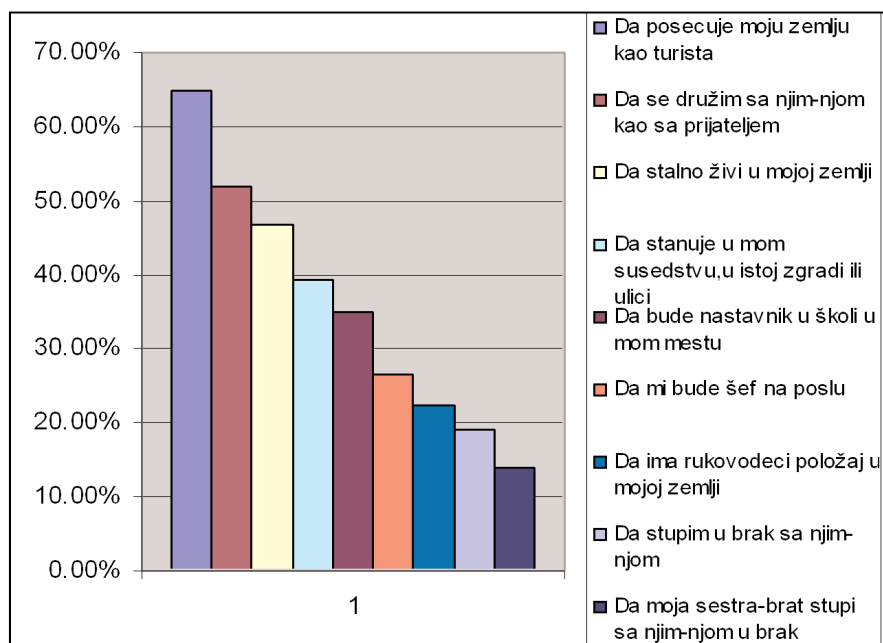
Da posećuje moju zemlju kao turista	55.30%
Da se družim sa njim-njom kao sa prijateljem	37.20%
Da stalno živi u mojoj zemlji	36.10%
Da stanuje u mom susedstvu, u istoj zgradi ili ulici	27.60%
Da bude nastavnik u školi u mom mestu	21.20%
Da mi bude šef na poslu	20.20%
Da ima rukovodeći položaj u mojoj zemlji	18.00%
Da stupim u brak sa njim-njom	7.40%
Da moja sestra-brat stupi sa njim-njom u brak	4.20%



Kao turiste Rumune prihvata 55,30% građana Sjenice. Nešto malo više od trećine (37,20%) prihvata da se družim sa Rumunima, dok kao stanovnike svoje zemlje prihvata 36,10%. Od svih ponuđenih odnosa, građani Sjenice najviše se protive da njihova sestra-brat stupi u brak sa Rumunom-Rumunkom (95,80%) ili da stupa u brak (92,60%). Rumuna kao rukovodioca prihvata 18% građana Sjenice.

Rus-Ruskinja

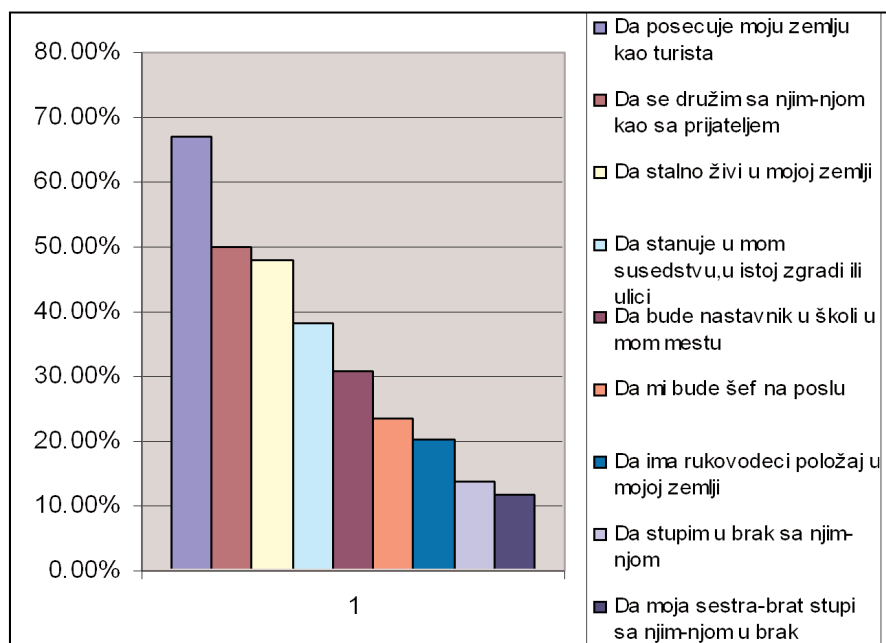
Da posećuje moju zemlju kao turista	64.80%
Da se družim sa njim-njom kao sa prijateljem	52.10%
Da stalno živi u mojoj zemlji	46.80%
Da stanuje u mom susedstvu, u istoj zgradi ili ulici	39.30%
Da bude nastavnik u školi u mom mestu	35.10%
Da mi bude šef na poslu	26.50%
Da ima rukovodeći položaj u mojoj zemlji	22.30%
Da stupim u brak sa njim-njom	19.10%
Da moja sestra-brat stupi sa njim-njom u brak	13.80%



Od svih ponuđenih odnosa građani Sjenice najviše prihvataju Ruse kao turiste (64,80%). Nešto malo više od polovine (52,10%) prihvata Ruse kao prijatelje. 46,80% građana Sjenice prihvata Ruse kao stanovnike u svojoj zemlji. Od svih ponuđenih odnosa, građani Sjenice najviše se protive da njihova sestra-brat stupe u brak sa Rusom-Ruskinjom (86,20%), ili da stupi u brak (80,90%). Na rukovodećem položaju Ruse prihvata 22,30% građana Sjenice.

Slovak-Slovakinja

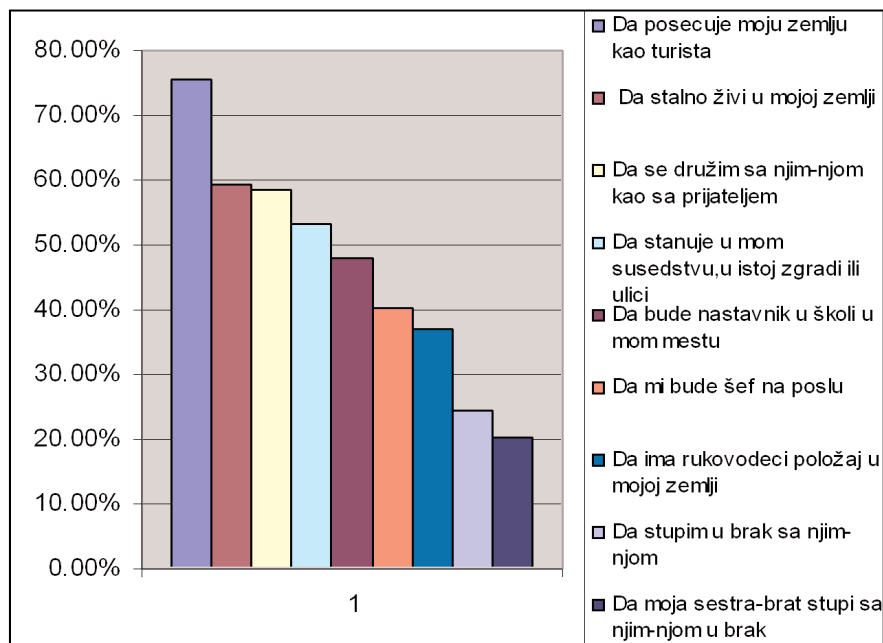
Da posećuje moju zemlju kao turista	67.00%
Da se družim sa njim-njom kao sa prijateljem	50.00%
Da stalno živi u mojoj zemlji	47.80%
Da stanuje u mom susedstvu, u istoj zgradi ili ulici	38.20%
Da bude nastavnik u školi u mom mestu	30.80%
Da mi bude šef na poslu	23.40%
Da ima rukovodeći položaj u mojoj zemlji	20.20%
Da stupim u brak sa njim-njom	13.80%
Da moja sestra-brat stupi sa njim-njom u brak	11.70%



Slovake kao turiste prihvata 67% građana Sjenice, dok bi se polovina njih (50%) družila sa pripadnikom ovog naroda. Kao stalne stanovnike svoje zemlje, Slovake prihvata 47,80% građana. Stanovnici Sjenice najviše se protive da njihova sestra-brat stupi u brak sa Slovakom-Slovakinjom (88,30%) ili da stupe u brak sa istim (86,20%). Na rukovodećem položaju Slovaka prihvata 20,20% građana Sjenice.

Slovenac-Slovenka

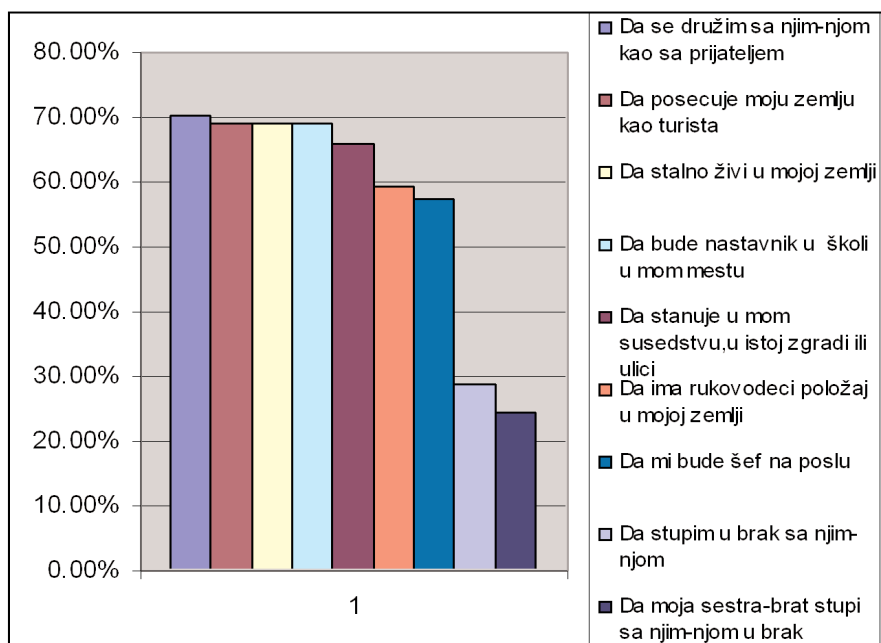
Da posećuje moju zemlju kao turista	75.50%
Da stalno živi u mojoj zemlji	59.50%
Da se družim sa njim-njom kao sa prijateljem	58.50%
Da stanuje u mom susedstvu, u istoj zgradi ili ulici	38.20%
Da bude nastavnik u školi u mom mestu	47.80%
Da mi bude šef na poslu	40.40%
Da ima rukovodeći položaj u mojoj zemlji	37.20%
Da stupim u brak sa njim-njom	24.40%
Da moja sestra-brat stupi sa njim-njom u brak	20.20%



Građani Sjenice najviše prihvataju da Slovenci posećuju njihovu zemlju kao turisti 75,70%, i da stalno žive u njihovoj zemlji 59,50%. Sa Slovincem-Slovenkom bi se družilo 58,50% građana Sjenice. Da njihova sestra-brat stupi u brak sa pripadnikom ovog naroda prihvata 20,20% građana a da stupe u brak sa istim, prihvata 24,40% građana. Slovence na nekom od rukovodećih položaja prihvata 37,20% građana Sjenice.

Srbin-Srpkinja

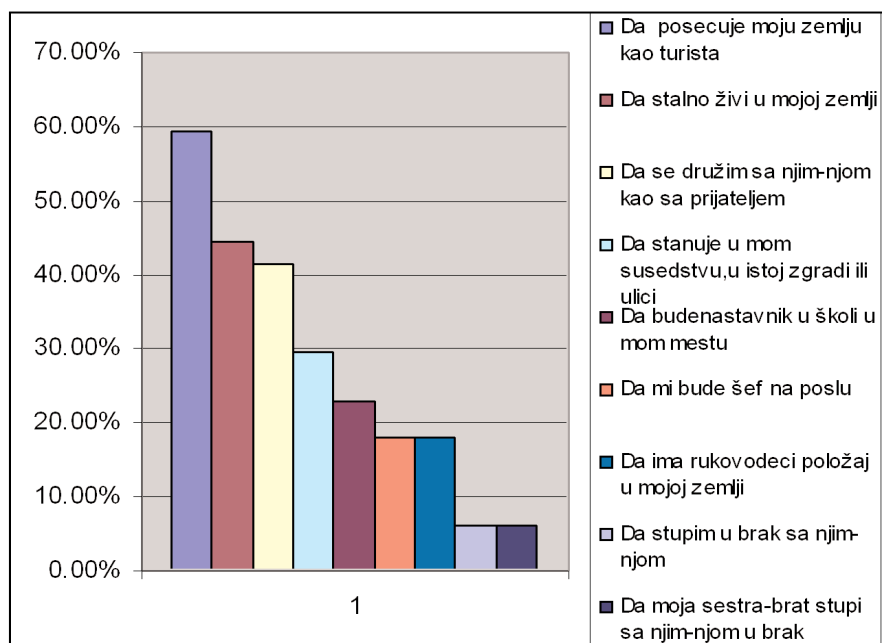
Da se družim sa njim-njom kao sa prijateljem	70.20%
Da posećuje moju zemlju kao turista	69.10%
Da stalno živi u mojoj zemlji	69.10%
Da bude nastavnik u školi u mom mestu	69.10%
Da stanuje u mom susedstvu, u istoj zgradi ili ulici	65.90%
Da ima rukovodeći položaj u mojoj zemlji	59.50%
Da mi bude šef na poslu	57.40%
Da stupim u brak sa njim-njom	28.70%
Da moja sestra-brat stupi sa njim-njom u brak	24.40%



Od svih ponuđenih odnosa građani Sjenice prihvataju Srbe kao prijatelje 70,20%, dok Srbe kao turiste prihvata 69,10%. Kao stanovnike svoje zemlje Srbe prihvata 69,10% građana Sjenice. Od svih ponuđenih odnosa građani Sjenice najviše se protive da njihova sestra-brat stupe u brak sa Srbinom-Srpkinjom 75,60%, ili da stupi u brak 71,30%. 57,40% građana Sjenice prihvata Srbina kao šefa na poslu.

Vlah-Vlahinja

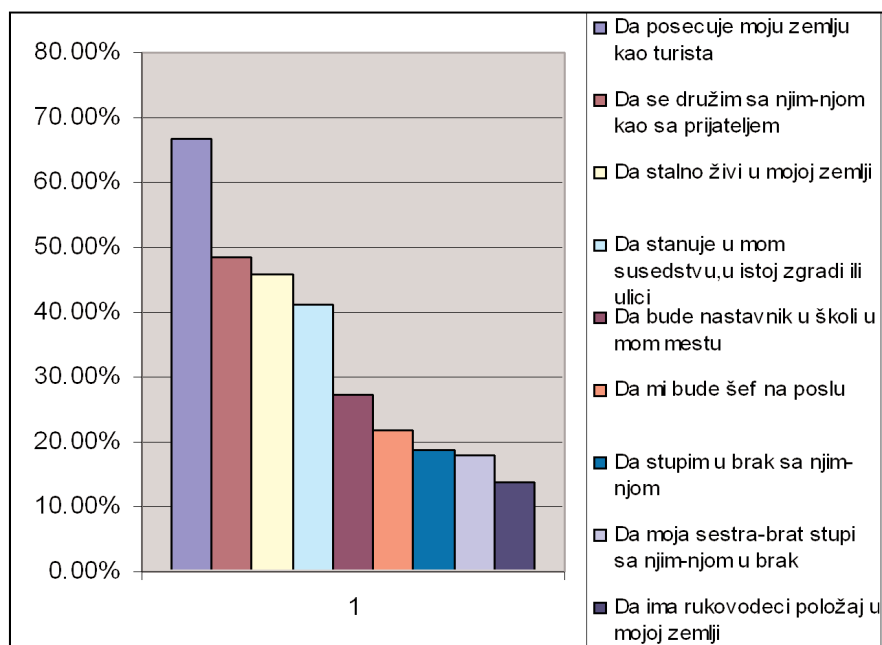
Da posećuje moju zemlju kao turista	59.50%
Da stalno živi u mojoj zemlji	44.60%
Da se družim sa njim-njom kao sa prijateljem	41.40%
Da stanuje u mom susedstvu, u istoj zgradi ili ulici	29.70%
Da bude nastavnik u školi u mom mestu	23.00%
Da mi bude šef na poslu	18.00%
Da ima rukovodeći položaj u mojoj zemlji	18.00%
Da stupim u brak sa njim-njom	6.30%
Da moja sestra-brat stupi sa njim-njom u brak	6.30%



Od svih ponuđenih građani Sjenice najviše prihvataju Vlahe kao turiste (59,50%), da stalno žive u zemlji (44,60%). Vlahe kao prijatelje prihvata 41,40% građana Sjenice. Od svih ponuđenih odnosa, građani Sjenice najviše se protive da njihova sestra-brat stupi u brak sa Vlahom-Vlahinjom (93,70%), ili da stupa u brak (93,70%). Na rukovodećem položaju Vlahe prihvata 18,00% građana Sjenice.

Albanac-Albanka

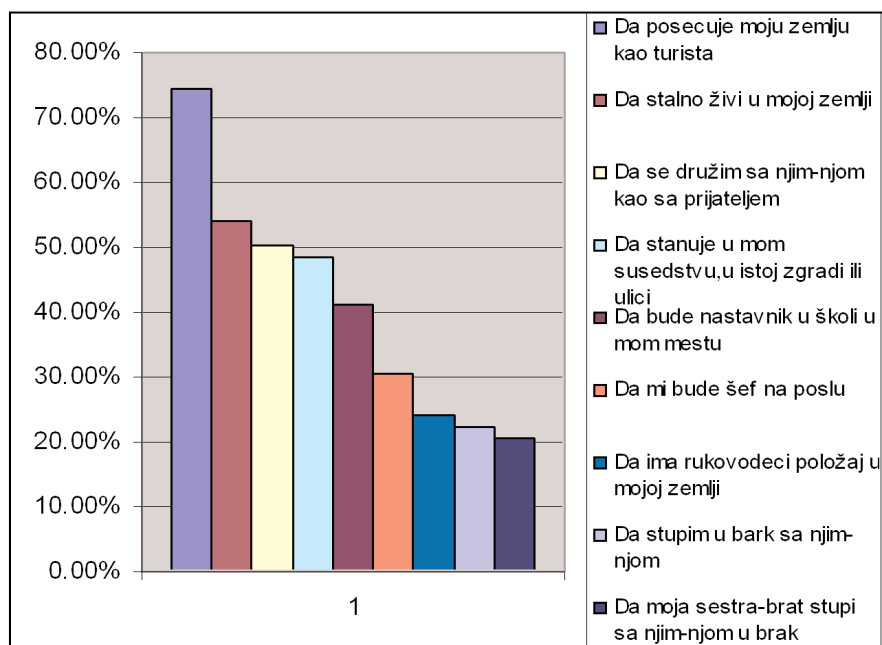
Da posećuje moju zemlju kao turista	66.90%
Da se družim sa njim-njom kao sa prijateljem	48.40%
Da stalno živi u mojoj zemlji	45.80%
Da stanuje u mom susedstvu, u istoj zgradi ili ulici	41.30%
Da bude nastavnik u školi u mom mestu	27.40%
Da mi bude šef na poslu	21.80%
Da stupim u brak sa njim-njom	18.70%
Da moja sestra-brat stupi sa njim-njom u brak	18.00%
Da ima rukovodeći položaj u mojoj zemlji	13.90%



Građani Novog Pazara prihvataju Albance kao turiste u njihovoj zemlji u procentu od 66,90% dok bi se 48,40% građana družilo sa Albancem-Albankom. Albanci su prihvaćeni da stalno žive u našoj zemlji u procentu od 45,80%. Najveći otpor građani Novog Pazara iskazuju u odnosu: “Da ima rukovodeći položaj“, i Albance u ovom društvenom odnosu prihvataju svega 13,90%. U brak sa Albancem-Albankom bi stupilo 18,70% građana, dok bi 18,00% prihvatilo da im neko iz porodice (brat-sestra) stupi u brak sa pripadnikom ovog naroda.

Amerikanac-Amerikanka

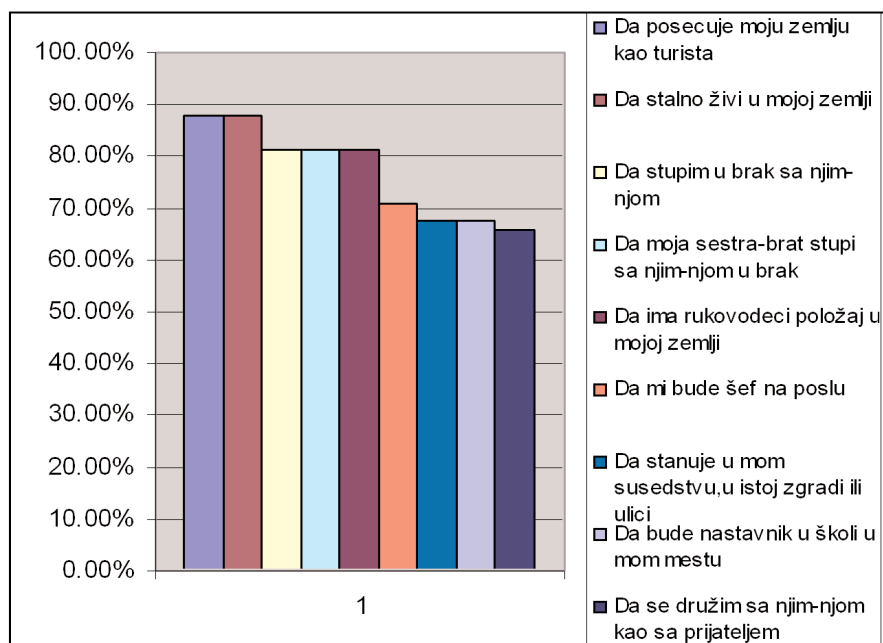
Da posećuje moju zemlju kao turista	74.40%
Da stalno živi u mojoj zemlji	54.10%
Da se družim sa njim-njom kao sa prijateljem	50.30%
Da stanuje u mom susedstvu, u istoj zgradi ili ulici	48.40%
Da bude nastavnik u školi u mom mestu	41.30%
Da mi bude šef na poslu	30.45%
Da ima rukovodeći položaj u mojoj zemlji	24.00%
Da stupim u brak sa njim-njom	22.50%
Da moja sestra-brat stupi sa njim-njom u brak	20.60%



U Novom Pazaru su Amerikanci prihvaćeni kao turisti 74,40%, dok je 54,10% građana prihvatilo da Amerikanci stalno žive u njihovoj zemlji. Nešto više od polovine građana Novog Pazara (50,30%) bi se družilo sa pripadnicima ovog naroda. Da Amerikanac zauzme neko rukovodeće mesto u zemlji prihvata 24,00% građana. Najveći otpor građani imaju prema stupanju u brak sa Americancima 77,50% kao i prema tome da neko iz njihove porodice (brat-sestra) stupi u brak sa istim (79,40%).

Bošnjak-Bošnjakinja

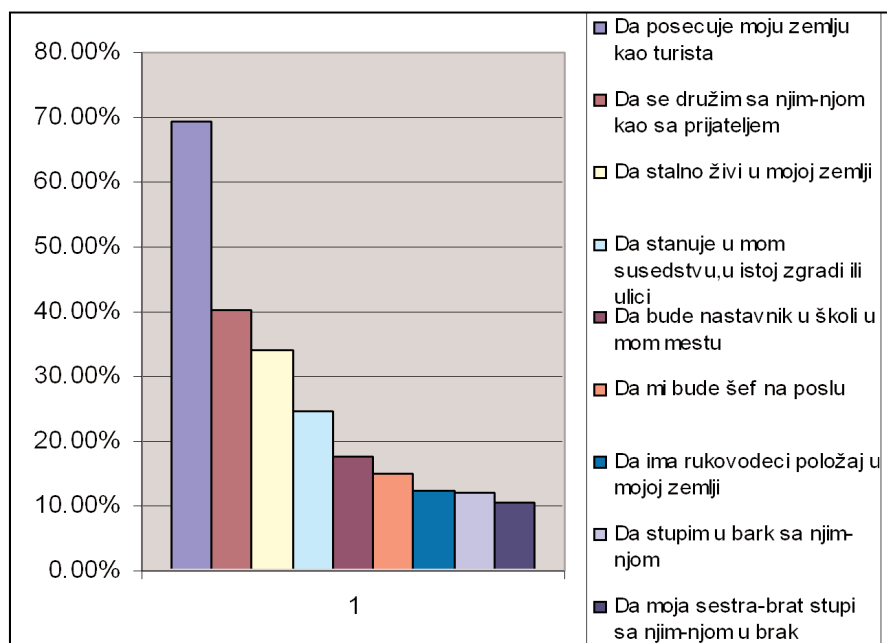
Da posećuje moju zemlju kao turista	87.90%
Da stalno živi u mojoj zemlji	87.90%
Da stupim u brak sa njim-njom	81.20%
Da moja sestra-brat stupi sa njim-njom u brak	81.20%
Da ima rukovodeći položaj u mojoj zemlji	81.20%
Da mi bude šef na poslu	71.00%
Da stanuje u mom susedstvu, u istoj zgradi ili ulici	67.60%
Da bude nastavnik u školi u mom mestu	67.60%
Da se družim sa njim-njom kao sa prijateljem	65.70%



Bošnjaci su u Novom Pazaru prihvaćeni kao turisti 87,90%, kao i stalni stanovnici naše zemlje. Sa pripadnikom ovog naroda u brak bi stupilo 81,20% građana. Bošnjake kao susede ne prihvata 32,40% građana kao ni nastavnike u školi u njihovom mestu. Malo više od trećine građana Novog Pazara (34,30%) ne prihvata da se druži sa Bošnjakom-Bošnjakinjom.

Bugarin-Bugarka

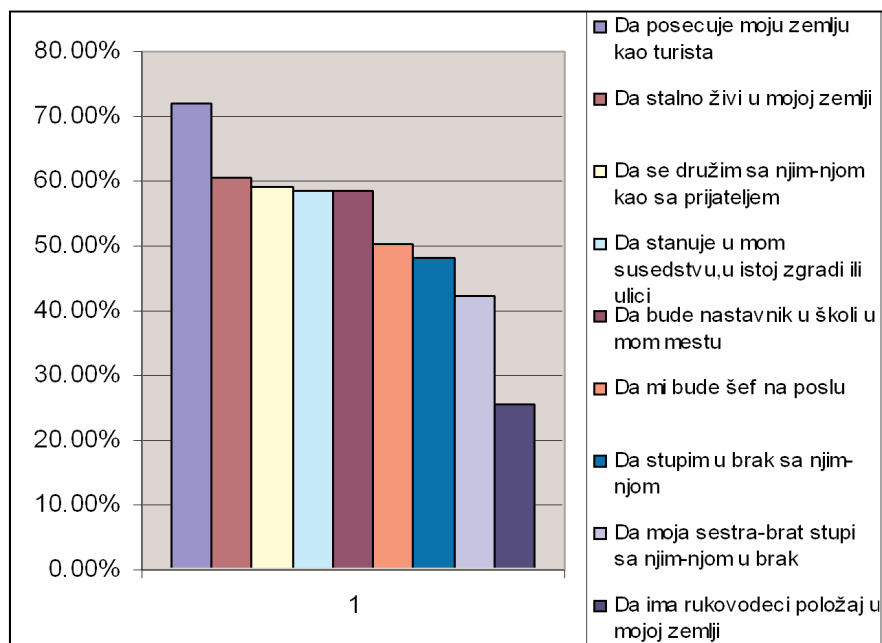
Da posećuje moju zemlju kao turista	69.50%
Da se družim sa njim-njom kao sa prijateljem	40.22%
Da stalno živi u mojoj zemlji	34.20%
Da stanuje u mom susedstvu, u istoj zgradi ili ulici	24.80%
Da bude nastavnik u školi u mom mestu	17.60%
Da mi bude šef na poslu	15.00%
Da ima rukovodeći položaj u mojoj zemlji	12.40%
Da stupim u brak sa njim-njom	12.00%
Da moja sestra-brat stupi sa njim-njom u brak	10.52%



Građani Novog Pazara prihvataju Bugare kao turiste 69,50%, a 40,22% bi se družilo sa istim. Da Bugari stalno žive u našoj zemlji prihvata nešto više od trećine građana (34,20%). 87,60% građana Novog Pazara odbija da Bugarin zauzima neki od rukovodećih položaja u zemlji. U brak sa Bugari-nom bi stupilo svega 12% građana, dok 10,52% građana prihvata da neko iz njihove porodice (brat-sestra) stupi u brak sa pripadnikom ovog naroda.

Crnogorac-Crnogorka

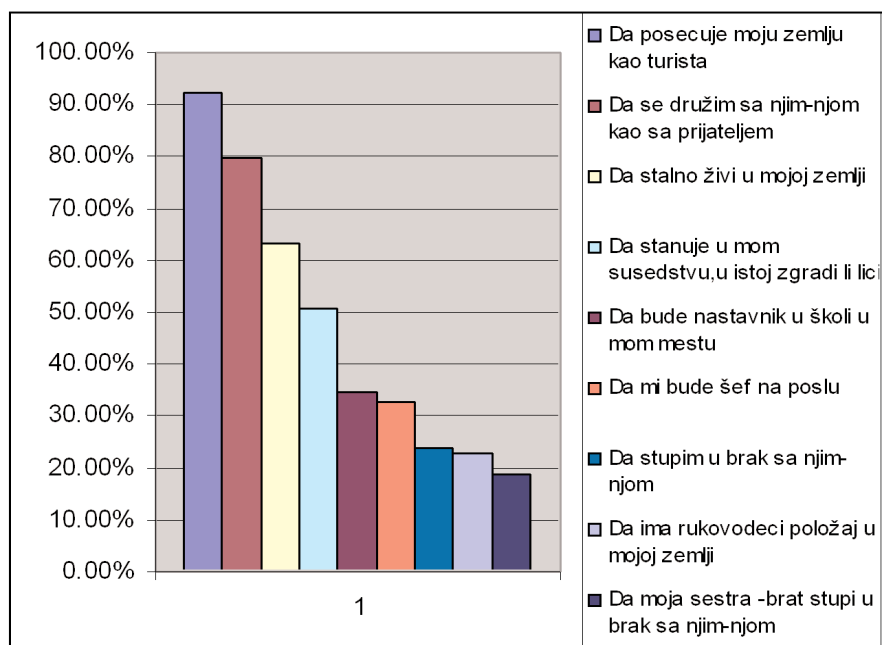
Da posećuje moju zemlju kao turista	72.10%
Da stalno živi u mojoj zemlji	60.50%
Da se družim sa njim-njom kao sa prijateljem	59.00%
Da stanuje u mom susedstvu, u istoj zgradi ili ulici	58.60%
Da bude nastavnik u školi u mom mestu	58.60%
Da mi bude šef na poslu	50.30%
Da stupim u brak sa njim-njom	48.10%
Da moja sestra-brat stupi sa njim-njom u brak	42.40%
Da ima rukovodeći položaj u mojoj zemlji	25.50%



Crnogorci su u Novom Pazaru prihvaćeni kao turisti u procentu od 72,10%, a kao stalni stanovnici naše zemlje 60,50%. Građani Novog Pazara prihvataju da se družu sa Crnogorcima 59,00%. Najveći otpor se pokazuje da Crnogorac zauzme neki od vrhunskih položaja u zemlji (74,50%). 42,40% građana Novog Pazara prihvata da im sestra-brat stupi u brak sa Crnogorcem-Crnogorkom, dok 48,10% prihvata da stupi u brak.

Holandanin-Holandanka

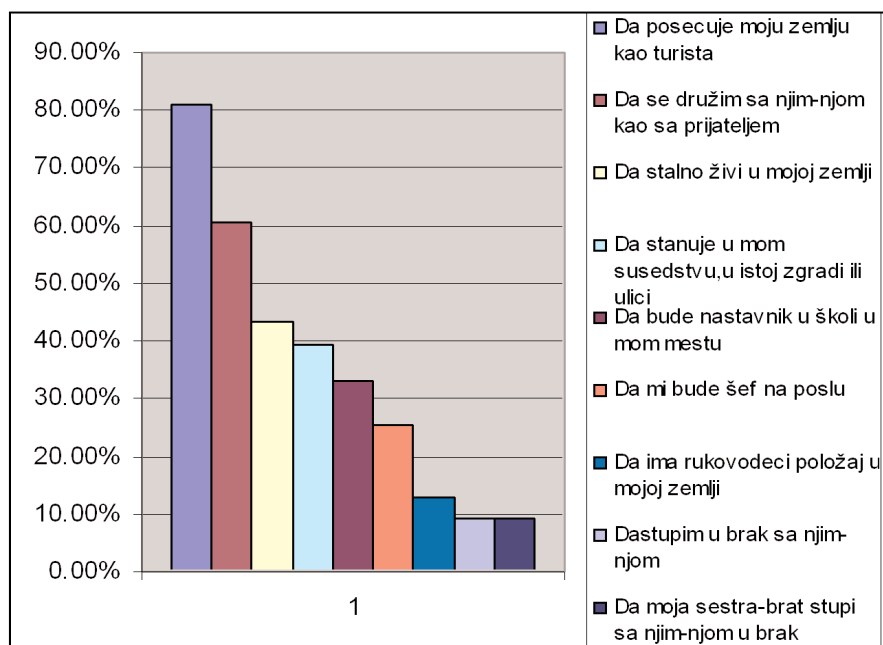
Da posećuje moju zemlju kao turista	92.10%
Da se družim sa njim-njom kao sa prijateljem	79.60%
Da stalno živi u mojoj zemlji	63.10%
Da stanuje u mom susedstvu, u istoj zgradi ili ulici	50.70%
Da bude nastavnik u školi u mom mestu	34.50%
Da mi bude šef na poslu	32.70%
Da stupim u brak sa njim-njom	24.00%
Da ima rukovodeći položaj u mojoj zemlji	22.90%
Da moja sestra-brat stupi sa njim-njom u brak	18.70%



Da Holandani posećuju našu zemlju kao turisti slaže se 92,10% građana Novog Pazara. 79,60% građana bi se družilo sa Holandanima kao sa prijateljima, dok 63,10% prihvata da isti stalno žive u našoj zemlji. Svega 24% građana Novog Pazara bi stupilo u brak sa Holandaninom-Holandankom. Veliki procenat građana se protivi da Holandanin zauzme neki rukovodeći položaj u našoj zemlji (22,90%), dok je najveća iskazana distanca u odnosu na stupanje nekog iz porodice (brat-sestra), u brak sa pripadnicima ovog naroda (18,70%).

Hrvat-Hrvatica

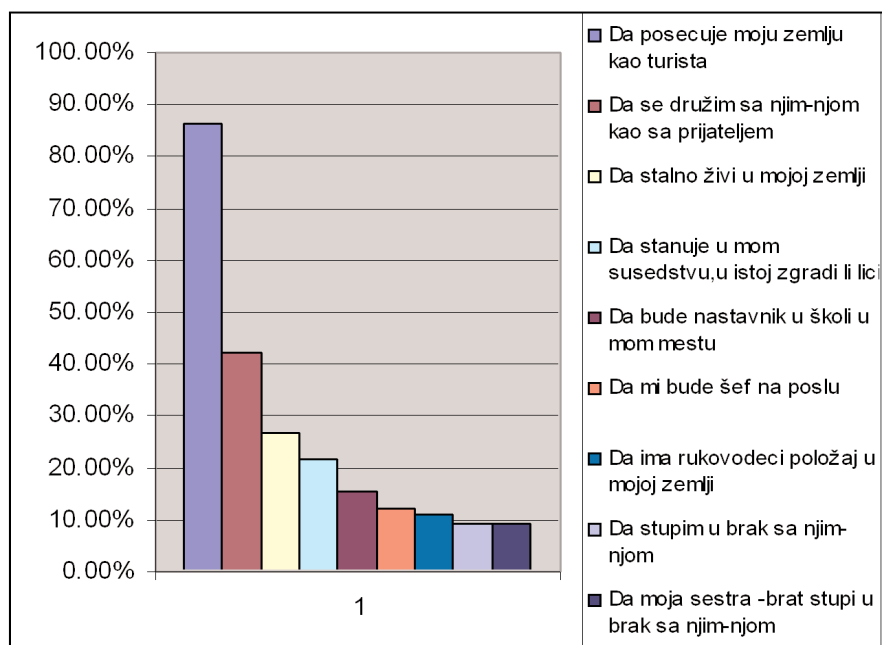
Da posećuje moju zemlju kao turista	81.20%
Da se družim sa njim-njom kao sa prijateljem	60.52%
Da stalno živi u mojoj zemlji	43.20%
Da stanuje u mom susedstvu, u istoj zgradi ili ulici	39.40%
Da bude nastavnik u školi u mom mestu	33.00%
Da mi bude šef na poslu	25.50%
Da ima rukovodeći položaj u mojoj zemlji	12.78%
Da stupim u brak sa njim-njom	9.39%
Da moja sestra-brat stupi sa njim-njom u brak	9.39%



Hrvati su u Novom Pazaru prihvaćeni kao turisti 81,20%. Građani Novog Pazara prihvataju da se družu sa Hrvatima 60,52%, dok prihvataju iste kao stalne stanovnike naše zemlje 43,20%. Od svih ponuđenih odnosa, građani Novog Pazara najviše se protive da njihova sestra-brat stupi u brak sa Hrvatom-Hrvaticom (90,61%), ili da stupi u brak (90,61%). Svega 12,78% građana prihvata Hrvate na rukovodećem položaju u zemlji.

Kinez-Kineskinja

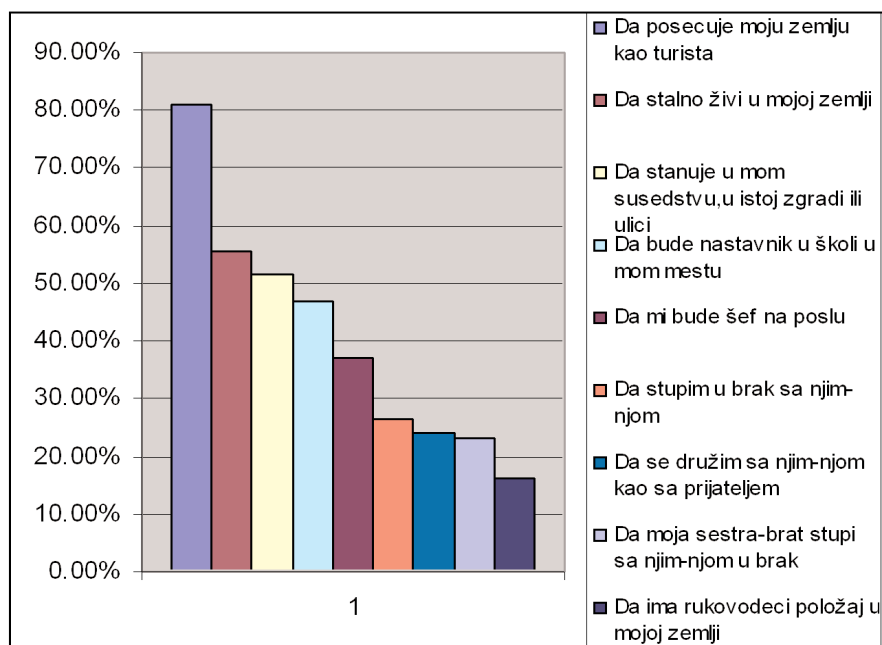
Da posećuje moju zemlju kao turista	86.40%
Da se družim sa njim-njom kao sa prijateljem	42.40%
Da stalno živi u mojoj zemlji	27.00%
Da stanuje u mom susedstvu, u istoj zgradi ili ulici	21.80%
Da bude nastavnik u školi u mom mestu	15.40%
Da mi bude šef na poslu	12.00%
Da ima rukovodeći položaj u mojoj zemlji	11.20%
Da stupim u brak sa njim-njom	9.29%
Da moja sestra-brat stupi sa njim-njom u brak	9.29%



Najveći broj građana Novog Pazara prihvata da Kinezi posećuju njegovu zemlju kao turisti 86,40%, da se druži sa njim-njom kao sa prijateljem 42,40%. Ponuđeni odnos: "Da stalno živi u mojoj zemlji" prihvata 27,00%. Od svih ponuđenih odnosa građani se najviše protive da neko iz njihove porodice (brat-sestra) udaju se ili ožene sa pripadnikom tog naroda (90,71%), ili da stupe u brak 90,71%. Da se pripadnik kineskog naroda nalazi na nekoj od rukovodećih funkcija u zemlji, slaže se 11,20% građana.

Makedonac-Makedonka

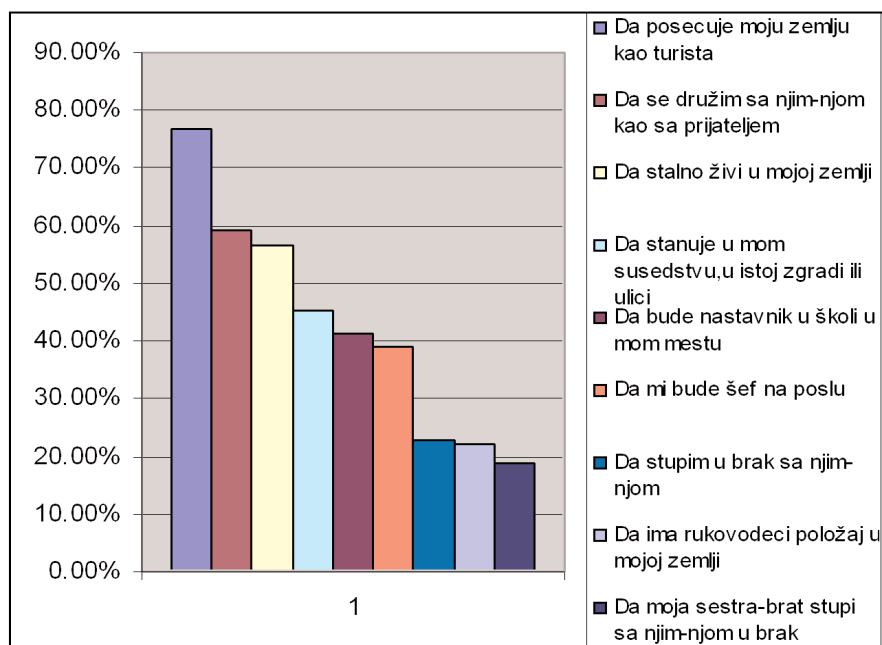
Da posećuje moju zemlju kao turista	81.20%
Da stalno živi u mojoj zemlji	55.60%
Da stanuje u mom susedstvu, u istoj zgradi ili ulici	51.50%
Da bude nastavnik u školi u mom mestu	46.90%
Da mi bude šef na poslu	37.20%
Da stupim u brak sa njim-njom	26.60%
Da se družim sa njim-njom kao sa prijateljem	24.00%
Da moja sestra-brat stupi sa njim-njom u brak	23.30%
Da ima rukovodeći položaj u mojoj zemlji	16.10%



Da Makedonci posećuju zemlju kao turisti, slaže se 81,20%, dok više od polovine 55,60% prihvata da Makedonci žive u zemlji. Nešto malo više od polovine 51,50% prihvata pripadnike makedonskog naroda kao susede. Građani Novog Pazara najviše se protive da pripadnik makedonskog naroda ima rukovodeći položaj u zemlji 83,90%. Da njihova sestra ili brat stupi u brak sa Makedoncem-Makedonkom prihvata 23,30% građana. Ponuđeni odnos: “Da se družim sa njim-njom kao sa prijateljem“ prihvata 24,00% građana.

Nemac-Nemica

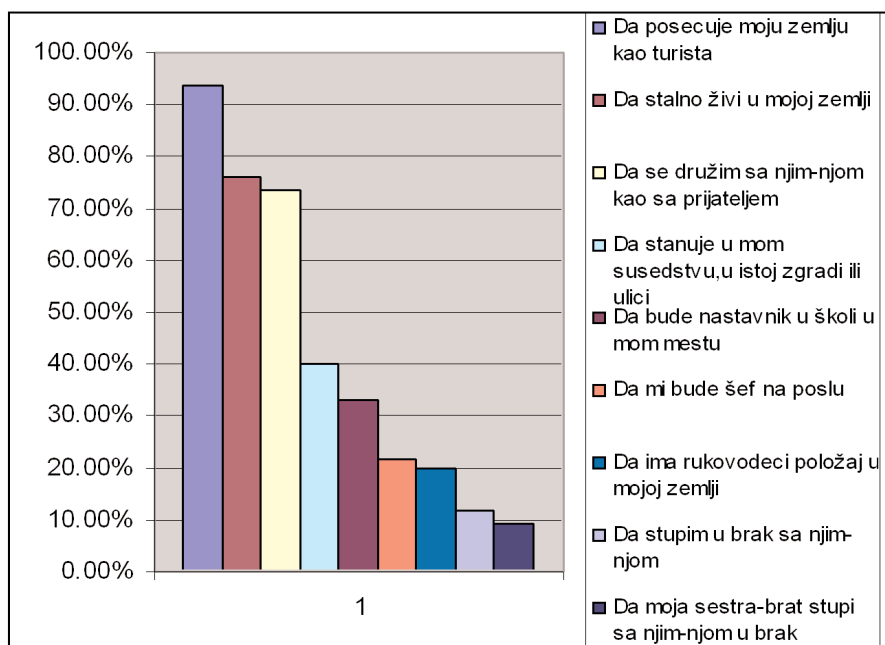
Da posećuje moju zemlju kao turista	76.60%
Da se družim sa njim-njom kao sa prijateljem	59.30%
Da stalno živi u mojoj zemlji	56.70%
Da stanuje u mom susedstvu,u istoj zgradi ili ulici	45.40%
Da bude nastavnik u školi u mom mestu	41.30%
Da mi bude šef na poslu	39.00%
Da stupim u brak sa njim-njom	22.90%
Da ima rukovodeći položaj u mojoj zemlji	22.10%
Da moja sestra-brat stupi sa njim-njom u brak	19.00%



Od svih ponuđenih odnosa građani Novog Pazara najviše prihvataju da Nemci posećuju zemlju kao turisti (76,60%), da se druže 59,30%, da stalno živi u zemlji 56,60%. Od svih ponuđenih odnosa najviše se protive da sestra-brat stupi sa pripadnikom nemačkog naroda u brak (81%), da bude na rukovodećem mestu u zemlji protivi se 77,90% građana. Ponuđeni odnos: “Da stupim u brak sa njim-njom“ prihvata 22,90%.

Rom-Romkinja

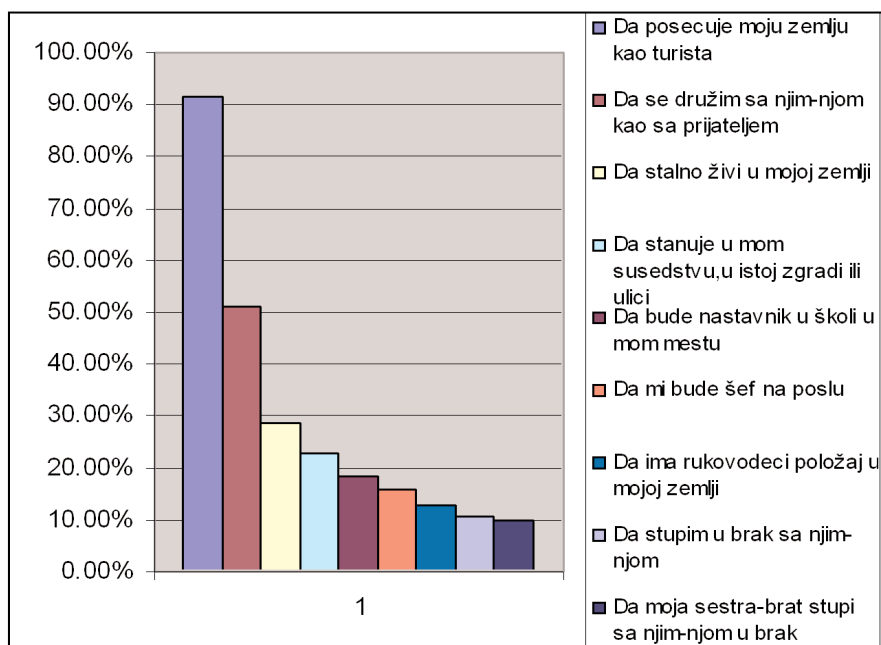
Da posećuje moju zemlju kao turista	93.80%
Da stalno živi u mojoj zemlji	76.10%
Da se družim sa njim-njom kao sa prijateljem	73.40%
Da stanuje u mom susedstvu, u istoj zgradi ili ulici	40.20%
Da bude nastavnik u školi u mom mestu	33.10%
Da mi bude šef na poslu	21.60%
Da ima rukovodeći položaj u mojoj zemlji	19.90%
Da stupim u brak sa njim-njom	11.90%
Da moja sestra-brat stupi sa njim-njom u brak	9.29%



Od svih ponuđenih odnosa građani Novog Pazara najviše prihvataju Rome kao turiste 93,80%, da žive u zemlji 76,10%. Rome kao prijatelje prihvata 73,40% građana Novog Pazara. Građani Novog Pazara najviše se protive da brat-sestra stupi u brak sa Romom-Romkinjom 90,71%, ili da stupi u brak 88,10%. Da na rukovodećem položaju budu Romi, prihvata 19,90% građana.

Rumun-Rumunka

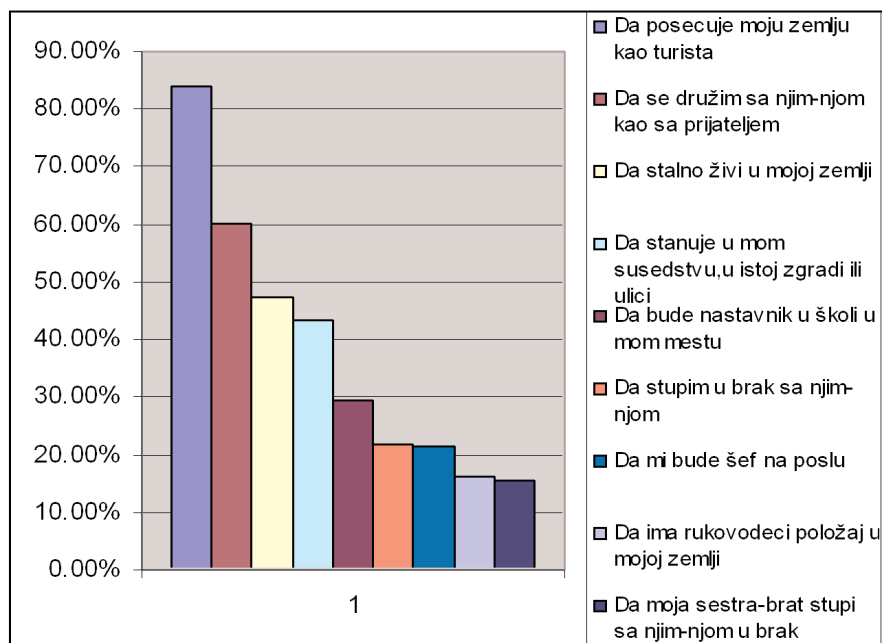
Da posećuje moju zemlju kao turista	91.50%
Da se družim sa njim-njom kao sa prijateljem	51.10%
Da stalno živi u mojoj zemlji	28.50%
Da stanuje u mom susedstvu, u istoj zgradi ili ulici	22.90%
Da bude nastavnik u školi u mom mestu	18.40%
Da mi bude šef na poslu	15.70%
Da ima rukovodeći položaj u mojoj zemlji	12.78%
Da stupim u brak sa njim-njom	10.52%
Da moja sestra-brat stupi sa njim-njom u brak	9.77%



Od svih ponuđenih odnosa građani Novog Pazara prihvataju Rumune kao turiste 91,50%, da se družu 51,10%. Rumune kao stanovnike njihove države prihvata 28,50% građana. Građani Novog Pazara najviše se protive da njihova sestra-brat stupi u brak sa Rumunom-Rumunkom 90,23%, ili da stupi u brak 89,48%. Da na rukovodećem položaju u zemlji budu pripadnici rumunskog naroda prihvata 12,78%.

Rus-Ruskinja

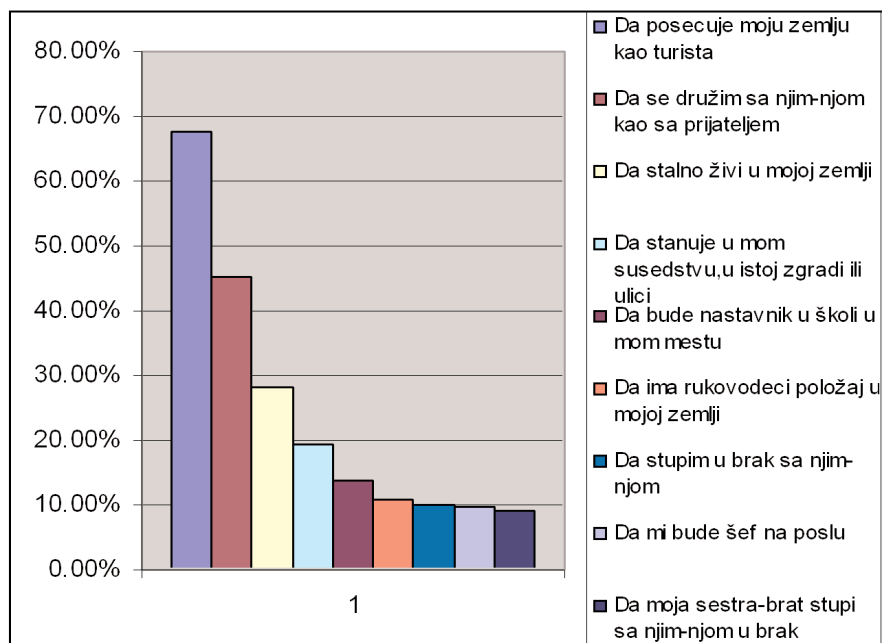
Da posećuje moju zemlju kao turista	84.20%
Da se družim sa njim-njom kao sa prijateljem	60.10%
Da stalno živi u mojoj zemlji	47.30%
Da stanuje u mom susedstvu, u istoj zgradi ili ulici	43.30%
Da bude nastavnik u školi u mom mestu	29.60%
Da stupim u brak sa njim-njom	21.80%
Da mi bude šef na poslu	21.40%
Da ima rukovodeći položaj u mojoj zemlji	16.10%
Da moja sestra-brat stupi sa njim-njom u brak	15.40%



Od svih ponuđenih odnosa građani Novog Pazara najviše prihvataju Ruse kao turiste 84,20%, da se družu 60,10% građana, dok kao stanovnika njihove države prihvata 47,30%. Da neko iz porodice (sestra-brat) stupi u brak sa pripadnikom ruskog naroda prihvata 15,40%, dok kao rukovodioca u zemlji prihvata 16,10%. Rusa kao šefa na poslu prihvata 21,40% građana Novog Pazara.

Slovak-Slovakinja

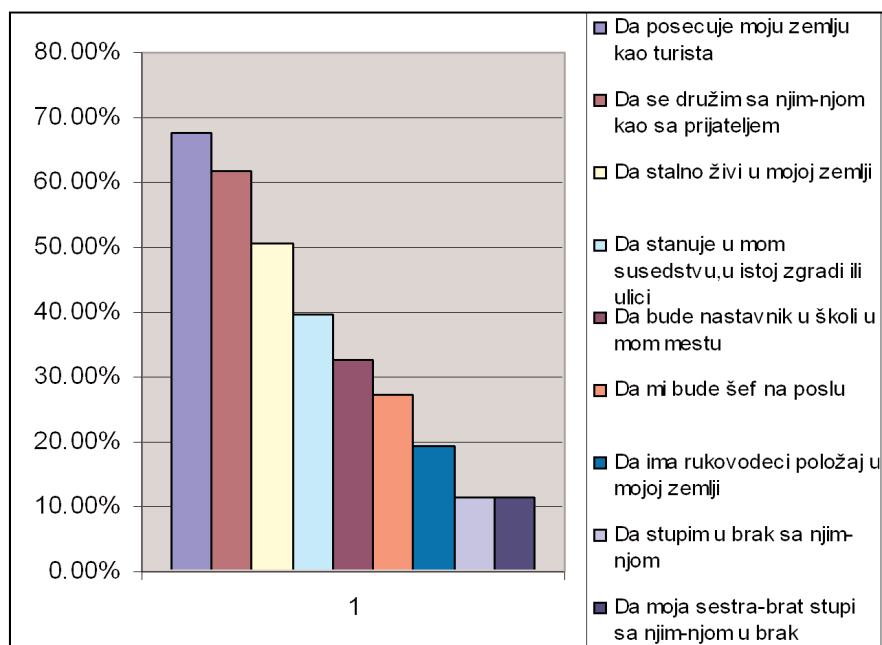
Da posećuje moju zemlju kao turista	67.60%
Da se družim sa njim-njom kao sa prijateljem	45.40%
Da stalno živi u mojoj zemlji	28.10%
Da stanuje u mom susedstvu, u istoj zgradi ili ulici	19.50%
Da bude nastavnik u školi u mom mestu	13.90%
Da ima rukovodeći položaj u mojoj zemlji	10.90%
Da stupim u brak sa njim-njom	10.10%
Da mi bude šef na poslu	9.77%
Da moja sestra-brat stupi sa njim-njom u brak	9.02%



Građani Novog Pazara, od svih ponuđenih odnosa, najviše prihvataju Slovake kao turiste 67,70%, zatim da se druže sa njim i to u procentu od 45,40%. Kao stalne stanovnike svoje zemlje Slovake prihvata 28,10% građana Novog Pazara. Društveni odnos: “Da moja sestra-brat stupi sa njim-njom u brak“, građani najviše odbijaju (90,98%). Samo 9,77% građana Novog Pazara bi se složilo da im Slovak bude šef na poslu, a 10,10% građana bi stupilo u brak sa pripadnikom ovog naroda.

Slovenac-Slovenka

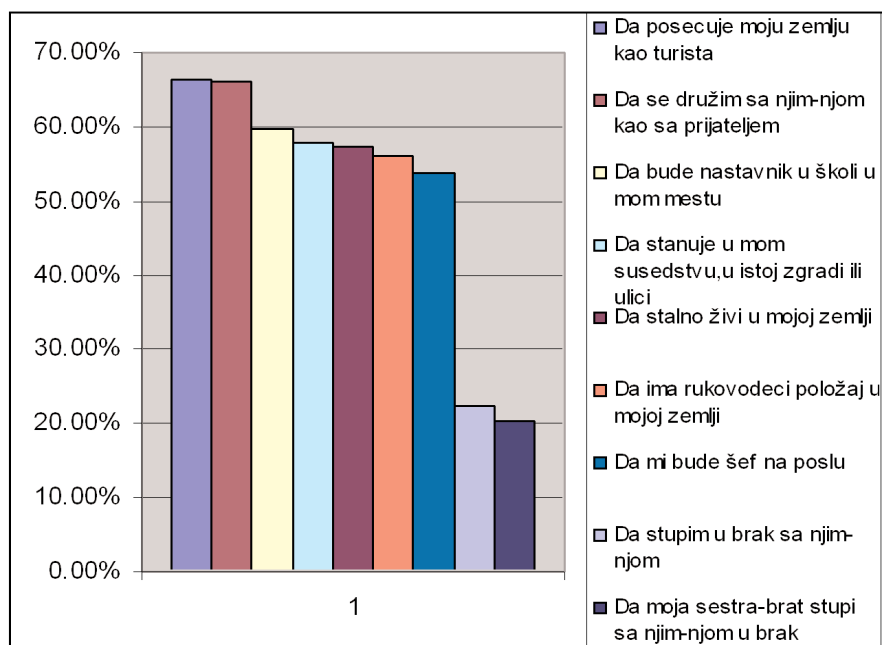
Da posećuje moju zemlju kao turista	67.60%
Da se družim sa njim-njom kao sa prijateljem	61.90%
Da stalno živi u mojoj zemlji	50.70%
Da stanuje u mom susedstvu, u istoj zgradi ili ulici	39.80%
Da bude nastavnik u školi u mom mestu	32.70%
Da mi bude šef na poslu	27.40%
Da ima rukovodeći položaj u mojoj zemlji	19.50%
Da stupim u brak sa njim-njom	11.60%
Da moja sestra-brat stupi sa njim-njom u brak	11.60%



Da Slovenac-Slovenka posećuje zemlju kao turista, slaže se 67,60% građana Novog Pazara, dok bi se 61,90% građana družilo sa pripadnikom ovog naroda. Nešto malo više od polovine građana (50,70%) se slaže da Slovenci budu stalni stanovnici naše zemlje. Građani Novog Pazara najviše odbijaju da stupe u brak sa Slovincem-Slovenkom (88,40%) kao i da njihova sestra-brat stupe u brak sa pripadnikom ovog naroda (88,40%). Svega 19,50% građana se slaže da Slovenac zauzima neki rukovodeći položaj u zemlji.

Srbin-Srpkinja

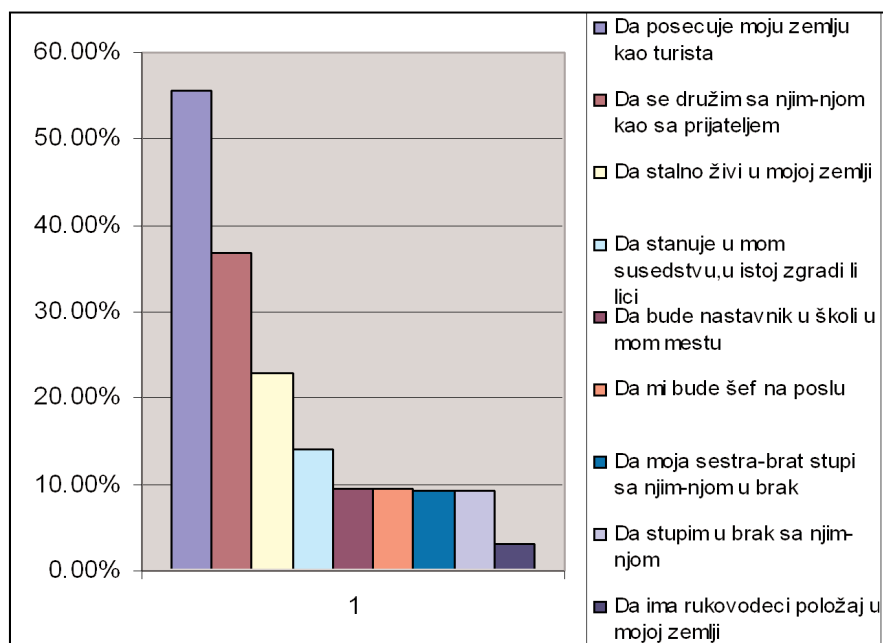
Da posećuje moju zemlju kao turista	66.50%
Da se družim sa njim-njom kao sa prijateljem	66.10%
Da bude nastavnik u školi u mom mestu	59.70%
Da stanuje u mom susedstvu, u istoj zgradi ili ulici	57.80%
Da stalno živi u mojoj zemlji	57.50%
Da ima rukovodeći položaj u mojoj zemlji	56.00%
Da mi bude šef na poslu	53.70%
Da stupim u brak sa njim-njom	22.50%
Da moja sestra-brat stupi sa njim-njom u brak	20.30%



Da Srbi posećuju našu zemlju kao turisti, slaže se 66,50% građana Novog Pazara, dok bi se 66,10% družilo sa njim-njom kao sa prijateljem. 59,70% prihvata Srbina kao nastavnika u školi. Građani Novog Pazara najviše odbijaju društveni odnos: “Da moja sestra-brat stupi sa njim-njom u brak” (79,70%), kao i: “Da stupim u brak sa njim-njom“ (77,50%). Malo više od polovine građana Novog Pazara (53,70%) bi prihvatilo da im šef na poslu bude Srbin.

Vlah-Vlahinja

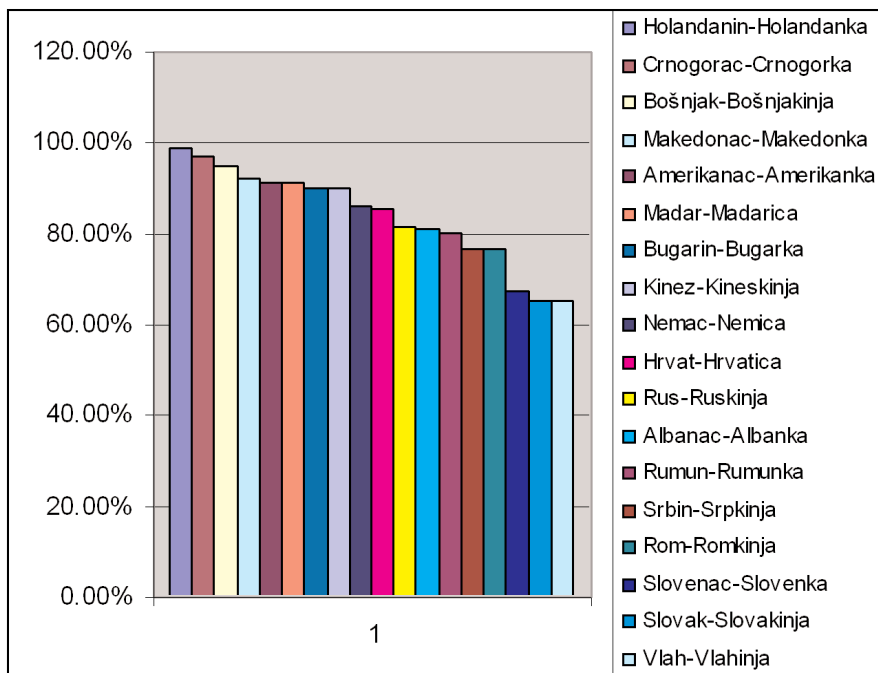
Da posećuje moju zemlju kao turista	55.60%
Da se družim sa njim-njom kao sa prijateljem	36.80%
Da stalno živi u mojoj zemlji	22.90%
Da stanuje u mom susedstvu, u istoj zgradi ili ulici	14.20%
Da bude nastavnik u školi u mom mestu	9.39%
Da mi bude šef na poslu	9.39%
Da moja sestra-brat stupi sa njim-njom u brak	9.29%
Da stupim u brak sa njim-njom	9.29%
Da ima rukovodeći položaj u mojoj zemlji	3.07%



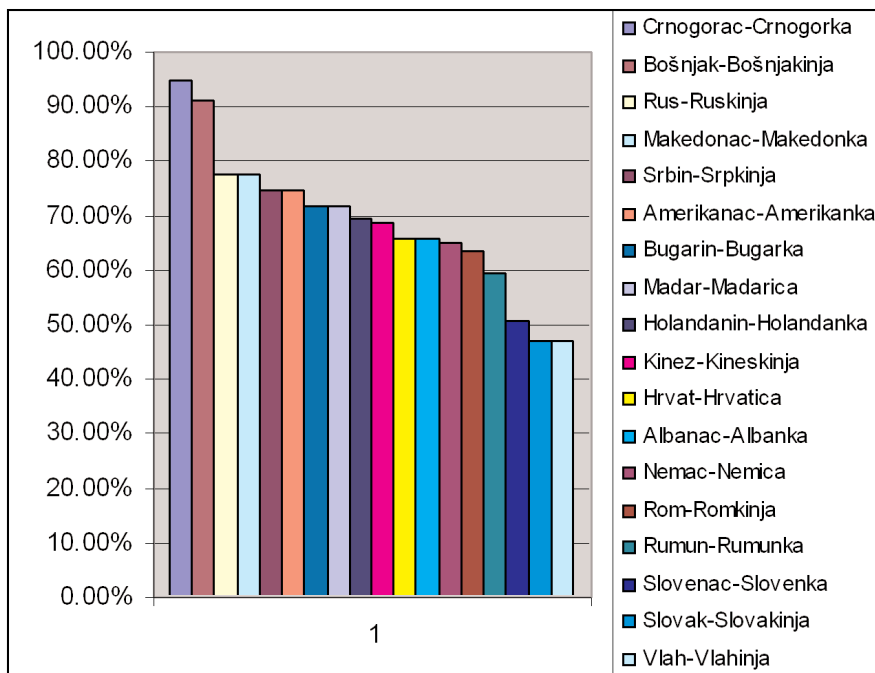
Vlahe kao turiste u našoj zemlji prihvata 55,60% građana Novog Pazara, dok bi se 36,80% družilo sa njim kao sa prijateljem. Da Vlasi stalno žive u našoj zemlji prihvata 22,90%. Građani Novog Pazara najviše odbijaju da Vlah zauzme neki od rukovodećih položaja u zemlji (96,93%), zatim da neko iz njihove porodice (brat-sestra) stupi u brak sa njim-njom (90,71 %). Isti je procenat i onih koji odbijaju da stupe u brak sa Vlahom-Vlahinjom.

Sortirane etničke grupe prema prihvaćenosti
za pojedine društvene odnose

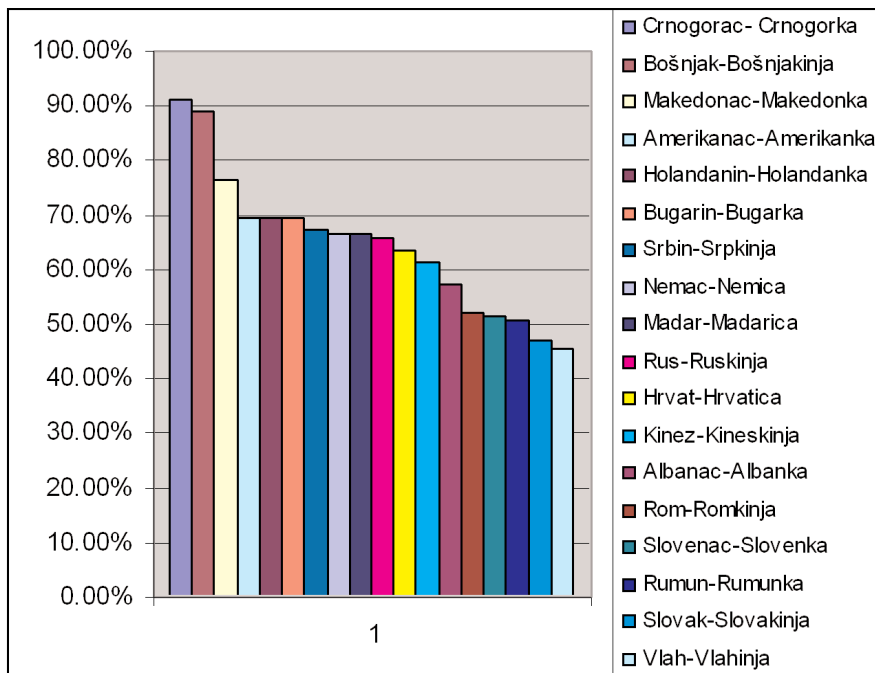
Prijepolje	Da posećuje moju zemlju kao turista
Holandanin-Holandanka	98.70%
Crnogorac-Crnogorka	97.10%
Bošnjak-Bošnjakinja	94.90%
Makedonac-Makedonka	92.00%
Amerikanac-Amerikanka	91.30%
Mađar-Mađarica	91.30%
Bugarin-Bugarka	89.90%
Kinez-Kineskinja	89.80%
Nemac-Nemica	86.20%
Hrvat-Hrvatica	85.50%
Rus-Ruskinja	81.80%
Albanac-Albanka	81.10%
Rumun-Rumunka	80.40%
Srbin-Srpkinja	76.80%
Rom-Romkinja	76.80%
Slovenac-Slovenka	67.30%
Slovak-Slovakinja	65.30%
Vlah-Vlahinja	65.20%



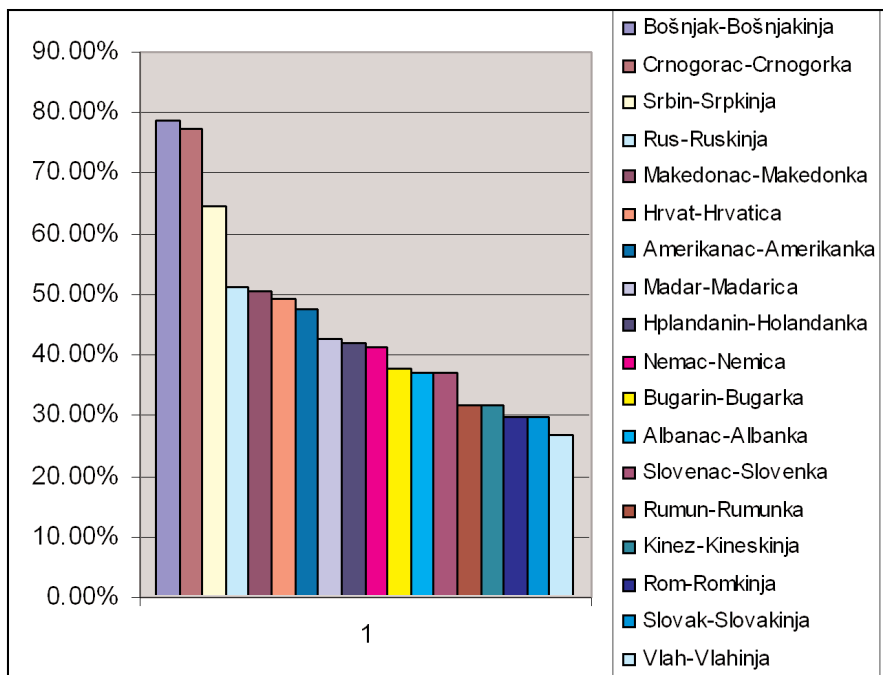
Prijepolje	Da stalno živi u mojoj zemlji
Crnogorac-Crnogorka	94.90%
Bošnjak-Bošnjakinja	91.30%
Rus-Ruskinja	77.50%
Makedonac-Makedonka	77.50%
Srbin-Srpkinja	74.60%
Amerikanac-Amerikanka	74.60%
Bugarin-Bugarka	71.70%
Mađar-Mađarica	71.70%
Holandanin-Holandanka	69.50%
Kinez-Kineskinja	68.80%
Hrvat-Hrvatica	65.90%
Albanac-Alбанка	65.90%
Nemac-Nemica	65.20%
Rom-Romkinja	63.70%
Rumun-Rumunka	59.40%
Slovenac-Slovenka	50.70%
Slovak-Slovakinja	47.10%
Vlah-Vlahinja	47.10%



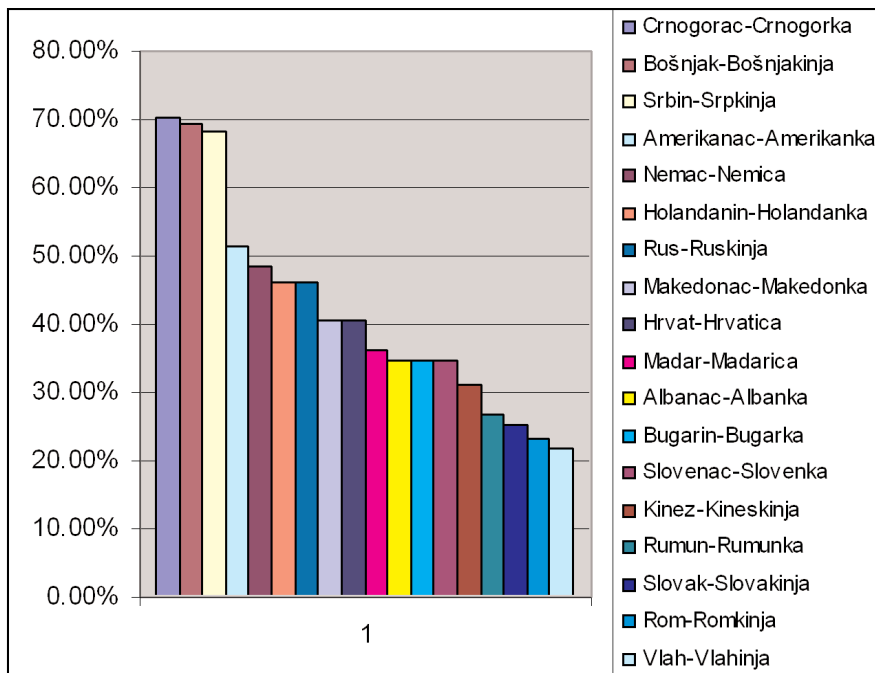
Prijepolje	Da stanuje u mom susjedstvu
Crnogorac-Crnogorka	91.30%
Bošnjak-Bošnjakinja	89.10%
Makedonac-Makedonka	76.60%
Amerikanac-Amerikanka	69.50%
Holandanin-Holandanka	69.50%
Bugarin-Bugarka	69.50%
Srbin-Srpkinja	67.30%
Nemac-Nemica	66.60%
Mađar-Mađarica	66.60%
Rus-Ruskinja	65.90%
Hrvat-Hrvatica	63.70%
Kinez-Kineskinja	61.50%
Albanac-Albanka	57.20%
Rom-Romkinja	52.10%
Slovenac-Slovenka	51.40%
Rumun-Rumunka	50.70%
Slovak-Slovakinja	47.10%
Vlah-Vlahinja	45.60%



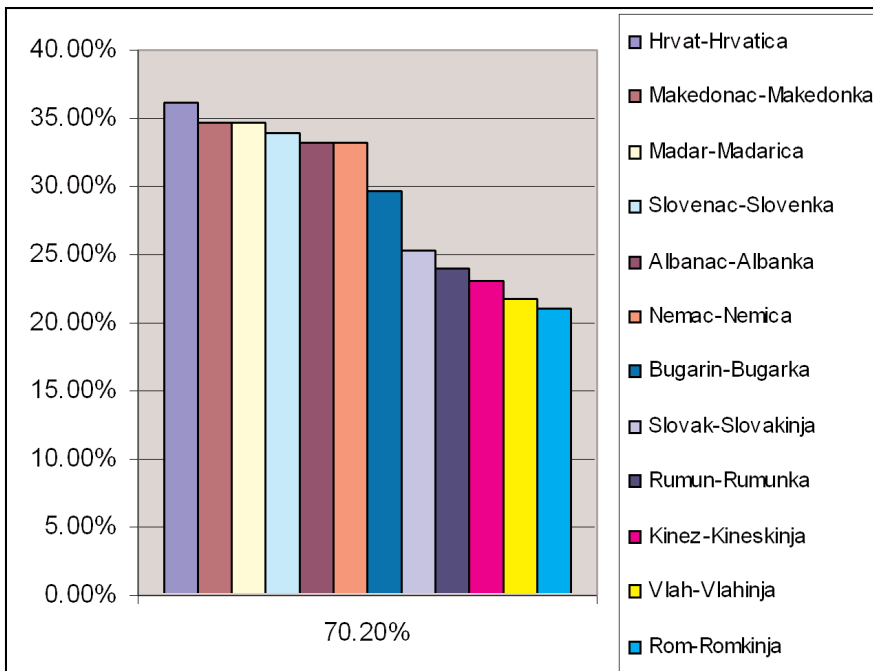
Prijepolje	Da bude nastavnik u školi u mom mestu
Bošnjak-Bošnjakinja	78.90%
Crnogorac-Crnogorka	77.50%
Srbin-Srpkinja	64.40%
Rus-Ruskinja	51.40%
Makedonac-Makedonka	50.70%
Hrvat-Hrvatica	49.20%
Amerikanac-Amerikanka	47.80%
Mađar-Mađarica	42.70%
Holandanin-Holandanka	42.00 %
Nemac-Nemica	41.30%
Bugarin-Bugarka	37.60%
Albanac-Alбанка	36.90%
Slovenac-Slovenka	36.90%
Rumun-Rumunka	31.80%
Kinez-Kineskinja	31.80%
Rom-Romkinja	29.70%
Slovak-Slovakinja	29.70%
Vlah-Vlahinja	26.80%



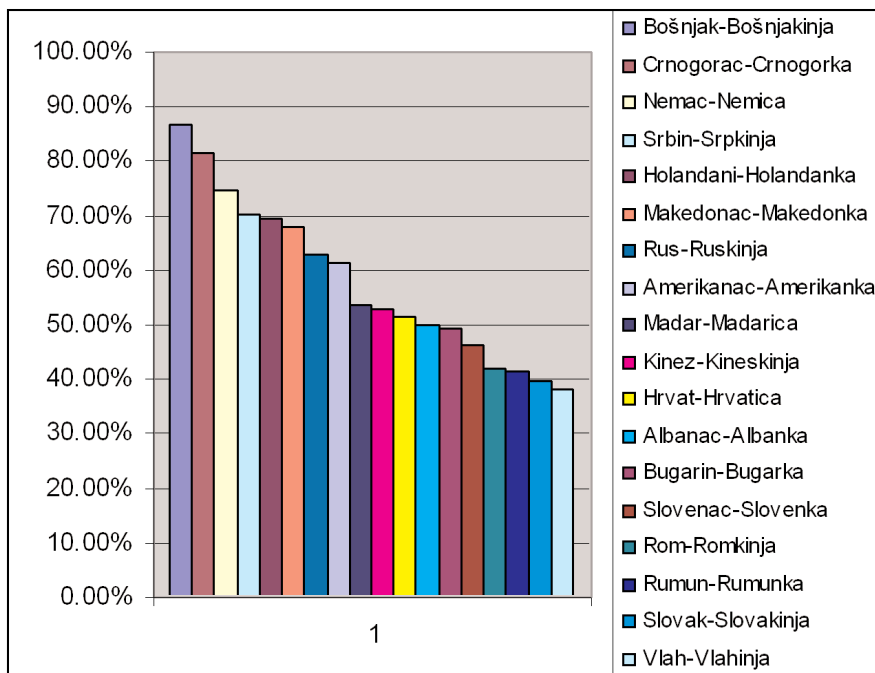
Prijepolje	Da mi bude šef na poslu
Crnogorac-Crnogorka	70.20%
Bošnjak-Bošnjakinja	69.50%
Srbin-Srpkinja	68.10%
Amerikanac-Amerikanka	51.40%
Nemac-Nemica	48.50%
Holandanin-Holandanka	46.30%
Rus-Ruskinja	46.30%
Makedonac-Makedonka	40.50%
Hrvat-Hrvatica	40.50%
Mađar-Mađarica	36.20%
Albanac-Alбанка	34.70%
Bugarin-Bugarka	34.70%
Slovenac-Slovenka	34.70%
Kinez-Kineskinja	31.10%
Rumun-Rumunka	26.80%
Slovak-Slovakinja	25.30%
Rom-Romkinja	23.10%
Vlah-Vlahinja	21.70%



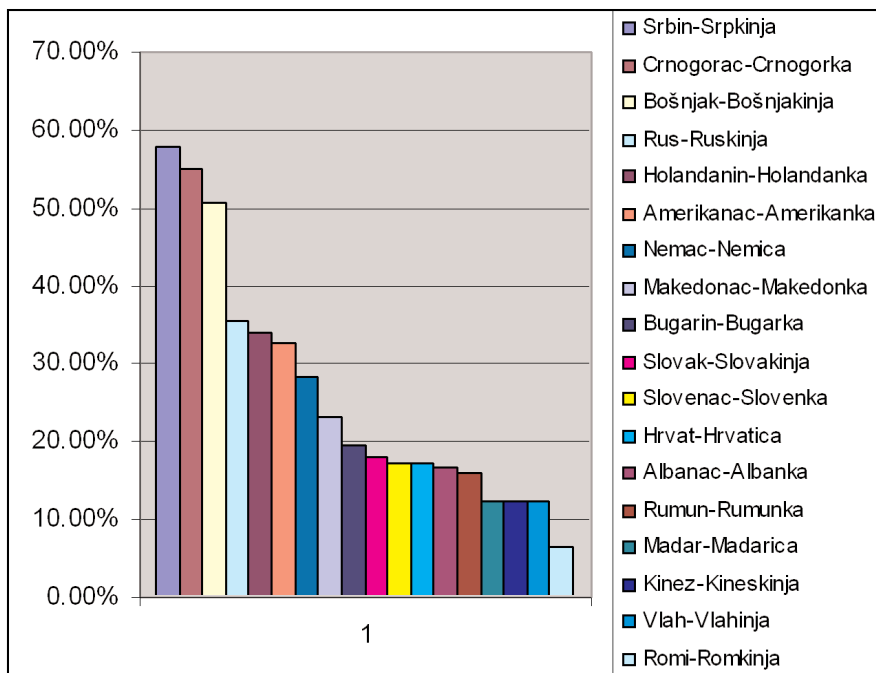
Prijepolje	Da ima rukovodeći položaj u mojoj zemlji
Srbin-Srpkinja	70.20%
Bošnjak-Bošnjakinja	68.80%
Crnogorac-Crnogorka	65.20%
Rus-Ruskinja	37.60%
Holandanin-Holandanka	36.90%
Amerikanac-Amerikanka	36.20%
Hrvat-Hrvatica	36.20%
Makedonac-Makedonka	34.70%
Mađar-Mađarica	34.70%
Slovenac-Slovenka	34.00%
Albanac-Albanka	33.30%
Nemac-Nemica	33.30%
Bugarin-Bugarka	29.70%
Slovak-Slovakinja	25.30%
Rumun-Rumunka	23.90%
Kinez-Kineskinja	23.10%
Vlah-Vlahinja	21.70%
Rom-Romkinja	21.00 %



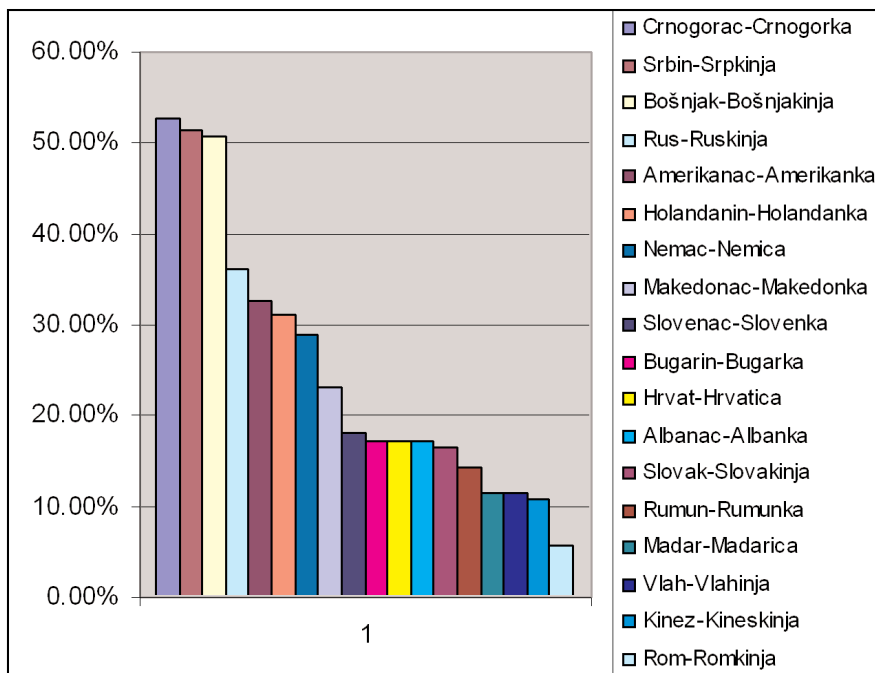
Prijepolje	Da se družim sa njim kao sa prijateljem
Bošnjak-Bošnjakinja	86.90%
Crnogorac-Crnogorka	81.80%
Nemac-Nemica	74.60%
Srbin-Srpkinja	70.20%
Holandanin-Holandanka	69.50%
Makedonac-Makedonka	68.10%
Rus-Ruskinja	63.00%
Amerikanac-Amerikanka	61.50%
Mađar-Mađarica	53.60%
Kinez-Kineskinja	52.80%
Hrvat-Hrvatica	51.40%
Albanac-Alбанка	50.00%
Bugarin-Bugarka	49.20%
Slovenac-Slovenka	46.30%
Rom-Romkinja	42.00%
Rumun-Rumunka	41.40%
Slovak-Slovakinja	39.80%
Vlah-Vlahinja	38.40%



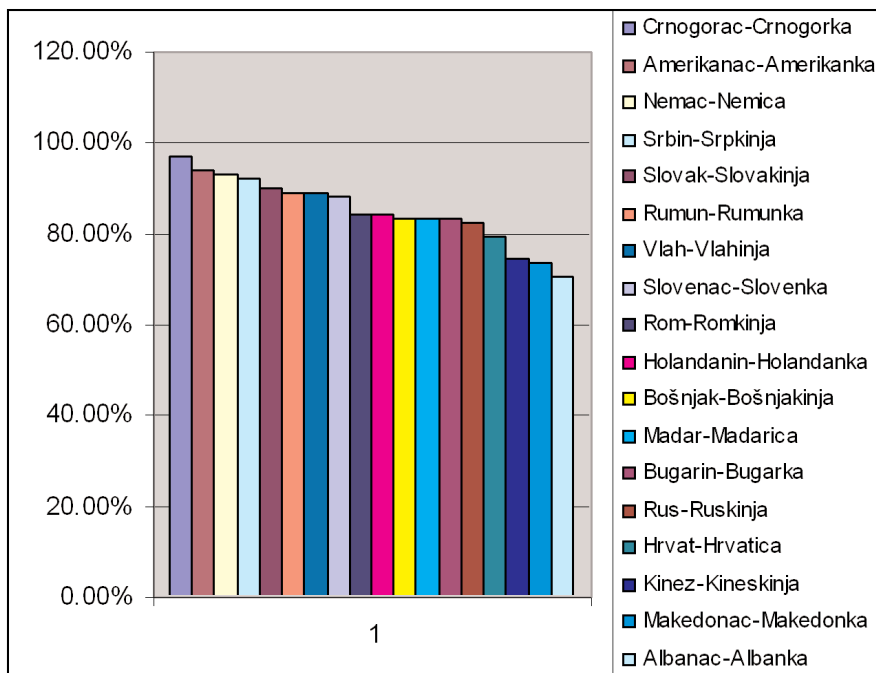
Prijepolje	Da moj brat-sestra stupi u brak sa njim-njom
Srbin-Srpkinja	57.90%
Crnogorac-Crnogorka	55.00%
Bošnjak-Bošnjakinja	50.70%
Rus-Ruskinja	35.50%
Holandanin-Holandanka	34.00%
Amerikanac-Amerikanka	32.60%
Nemac-Nemica	28.20%
Makedonac-Makedonka	23.10%
Bugarin-Bugarica	19.50%
Slovak-Slovakinja	18.10%
Slovenac-Slovenka	17.30%
Hrvat-Hrvatica	17.30%
Albanac-Alбанка	16.60%
Rumun-Rumunka	15.90%
Mađar-Mađarica	12.30%
Kinez-Kineskinja	12.30%
Vlah-Vlahinja	12.30%
Romi-Romkinja	6.52%



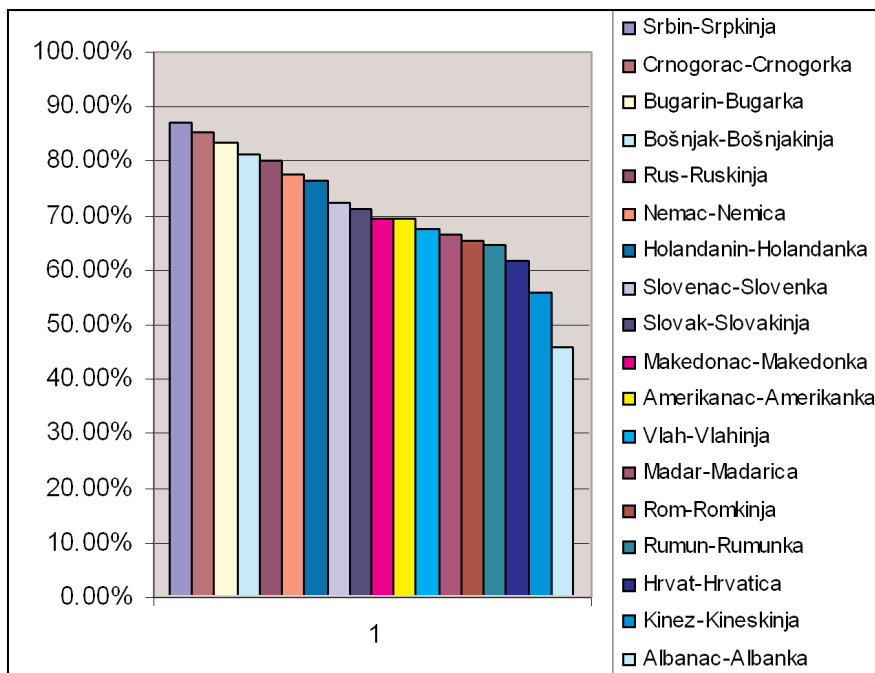
Prijepolje	Da stupim u brak sa njim-njom
Crnogorac-Crnogorka	52.80%
Srbin-Srpkinja	51.40%
Bošnjak-Bošnjakinja	50.70%
Rus-Ruskinja	36.20%
Amerikanac-Amerikanka	32.60%
Holandanin-Holandanka	31.10%
Nemac-Nemica	28.90%
Makedonac-Makedonka	23.10%
Slovenac-Slovenka	18.10%
Bugarin-Bugarka	17.30%
Hrvat-Hrvatica	17.30%
Albanac-Albanka	17.30%
Slovak-Slovakinja	16.60%
Rumun-Rumunka	14.40%
Mađar-Mađarica	11.50%
Vlah-Vlahinja	11.50%
Kinez-Kineskinja	10.80%
Rom-Romkinja	5.79%



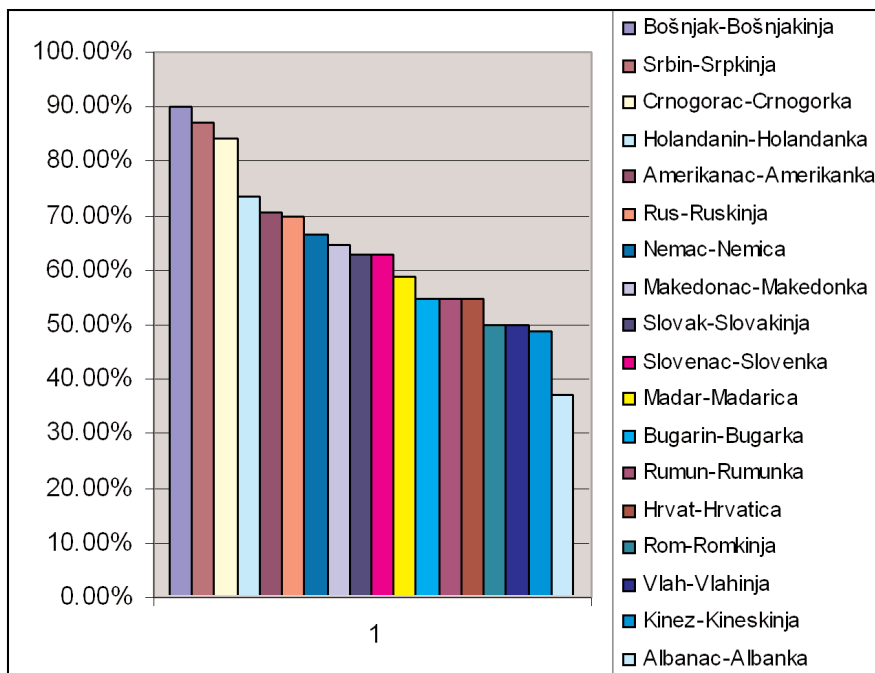
Priboj	Da posećuje moju zemlju kao turista
Crnogorac-Crnogorka	97.00 %
Amerikanac-Amerikanka	94.10 %
Nemac-Nemica	93.10 %
Srbin-Srpkinja	92.15 %
Slovak-Slovakinja	90.10 %
Rumun-Rumunka	89.20 %
Vlah-Vlahinja	89.20 %
Slovenac-Slovenka	88.20 %
Rom-Romkinja	84.30 %
Holandanin-Holandanka	84.30 %
Bošnjak-Bošnjakinja	83.30 %
Mađar-Mađarica	83.30 %
Bugarin-Bugarka	83.30 %
Rus-Ruskinja	82.30 %
Hrvat-Hrvatica	79.40 %
Kinez-Kineskinja	74.50 %
Makedonac-Makedonka	73.50 %
Albanac-Albanka	70.50 %



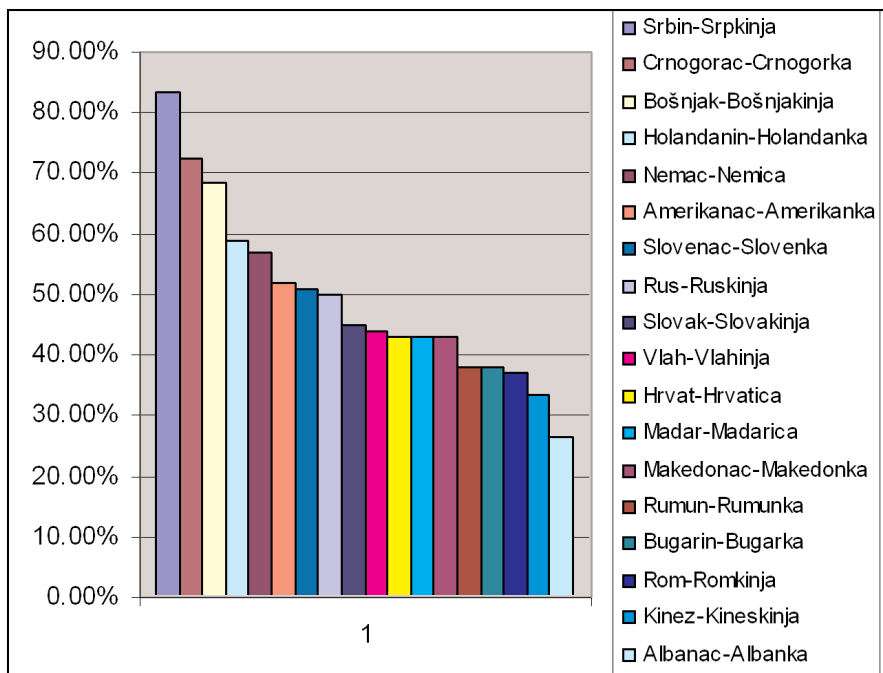
Priboj	Da stalno živi u mojoj zemlji
Srbin-Srpkinja	87.20 %
Crnogorac-Crnogorka	85.29 %
Bugarin-Bugarka	83.30 %
Bošnjak-Bošnjakinja	81.30 %
Rus-Ruskinja	80.30 %
Nemac-Nemica	77.40 %
Holandanin-Holandanka	76.40 %
Slovenac-Slovenka	72.50 %
Slovak-Slovakinja	71.50 %
Makedonac-Makedonka	69.60 %
Amerikanac-Amerikanka	69.60 %
Vlah-Vlahinja	67.60 %
Mađar-Mađarica	66.60 %
Rom-Romkinja	65.60 %
Rumun-Rumunka	64.70 %
Hrvat-Hrvatica	61.70 %
Kinez-Kineskinja	55.80 %
Albanac-Albanka	46.00%



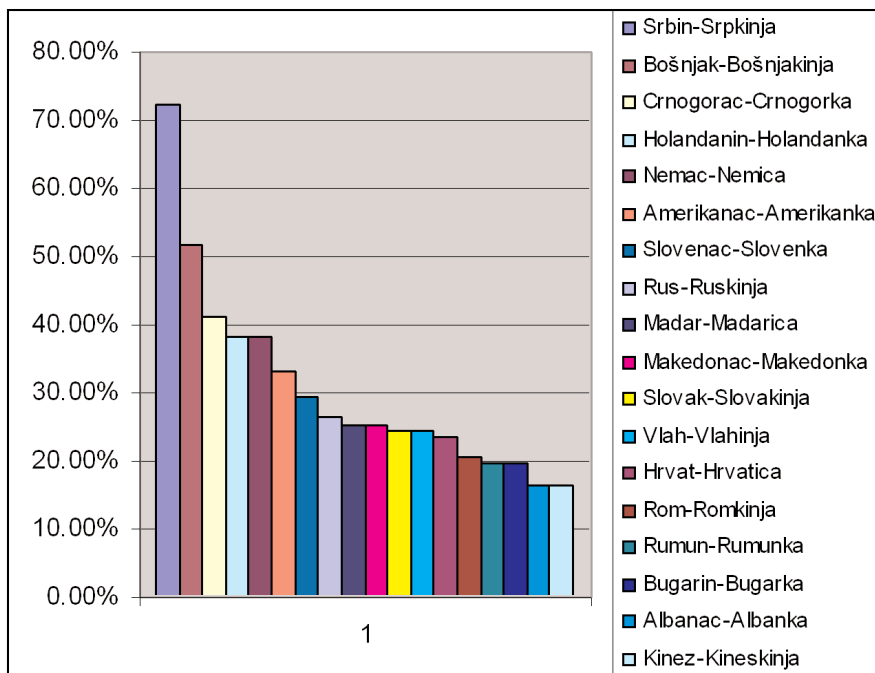
Priboj	Da stanuje u mom susjedstvu
Bošnjak-Bošnjakinja	90.10 %
Srbin-Srpkinja	87.20 %
Crnogorac-Crnogorka	84.30 %
Holandanin-Holandanka	73.50 %
Amerikanac-Amerikanka	70.50 %
Rus-Ruskinja	70.00 %
Nemac-Nemica	66.60 %
Makedonac-Makedonka	64.70 %
Slovak-Slovakinja	62.70 %
Slovenac-Slovenka	62.70 %
Mađar-Mađarica	58.80 %
Bugarin-Bugarica	54.90 %
Rumun-Rumunka	54.90 %
Hrvat-Hrvatica	54.90 %
Rom-Romkinja	50.00 %
Vlah-Vlahinja	50.00 %
Kinez-Kineskinja	49.00 %
Albanac-Albanica	37.20 %



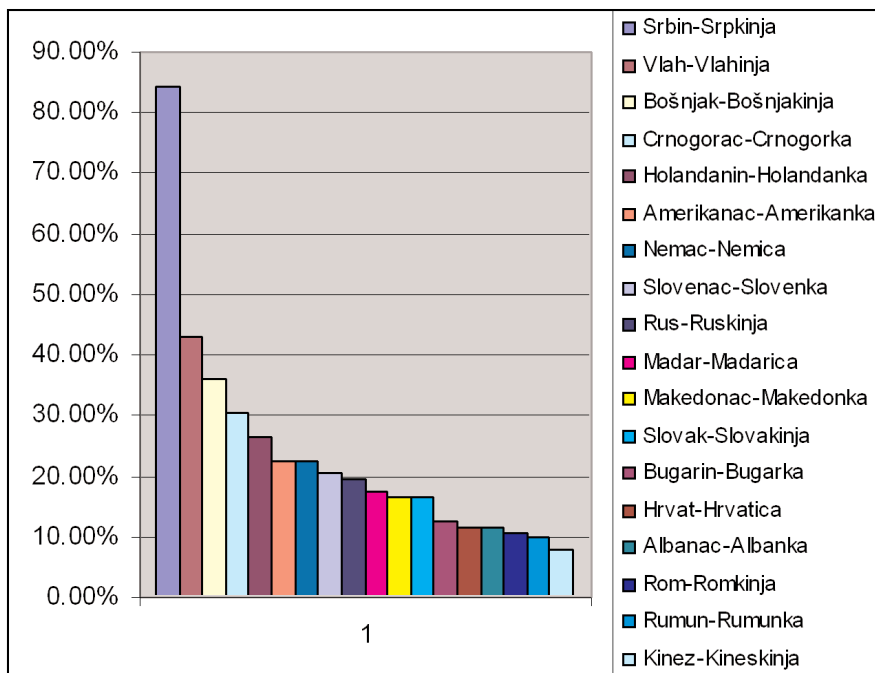
Priboj	Da bude nastavnik u školi u mom mestu
Srbin-Srpkinja	83.30 %
Crnogorac-Crnogorka	72.50 %
Bošnjak-Bošnjakinja	68.60 %
Holandanin-Holandanka	58.80 %
Nemac-Nemica	56.80 %
Amerikanac-Amerikanka	51.90 %
Slovenac-Slovenka	50.90 %
Rus-Ruskinja	50.00 %
Slovak-Slovakinja	45.00 %
Vlah-Vlahinja	44.10 %
Hrvat-Hrvatica	43.10 %
Mađar-Mađarica	43.10 %
Makedonac-Makedonka	43.10 %
Rumun-Rumunka	38.20 %
Bugarin-Bugarka	38.20 %
Rom-Romkinja	37.20 %
Kinez-Kineskinja	33.30 %
Albanac-Albanka	26.40 %



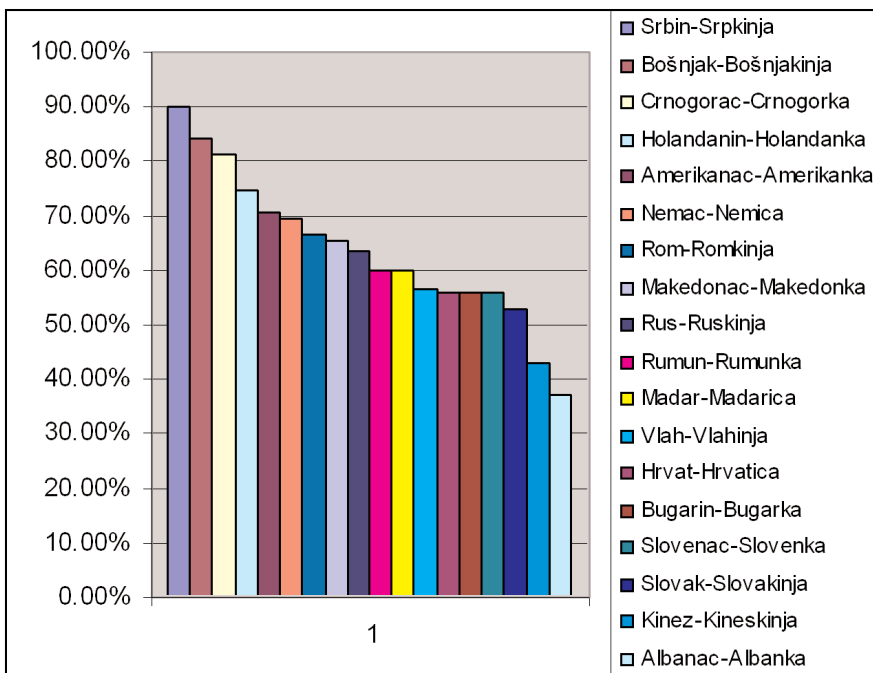
Priboj	Da mi bude šef na poslu
Srbin-Srpkinja	72.50 %
Bošnjak-Bošnjakinja	51.90 %
Crnogorac-Crnogorka	41.10 %
Holandanin-Holandanka	38.20 %
Nemac-Nemica	38.20 %
Amerikanac-Amerikanka	33.30 %
Slovenac-Slovenka	29.40 %
Rus-Ruskinja	26.40 %
Mađar-Mađarica	25.40 %
Makedonac-Makedonka	25.40 %
Slovak-Slovakinja	24.50 %
Vlah-Vlahinja	24.50 %
Hrvat-Hrvatica	23.50 %
Rom-Romkinja	20.50 %
Rumun-Rumunka	19.60 %
Bugarin-Bugarka	19.60 %
Albanac-Albanica	16.60 %
Kinez-Kineskinja	16.60 %



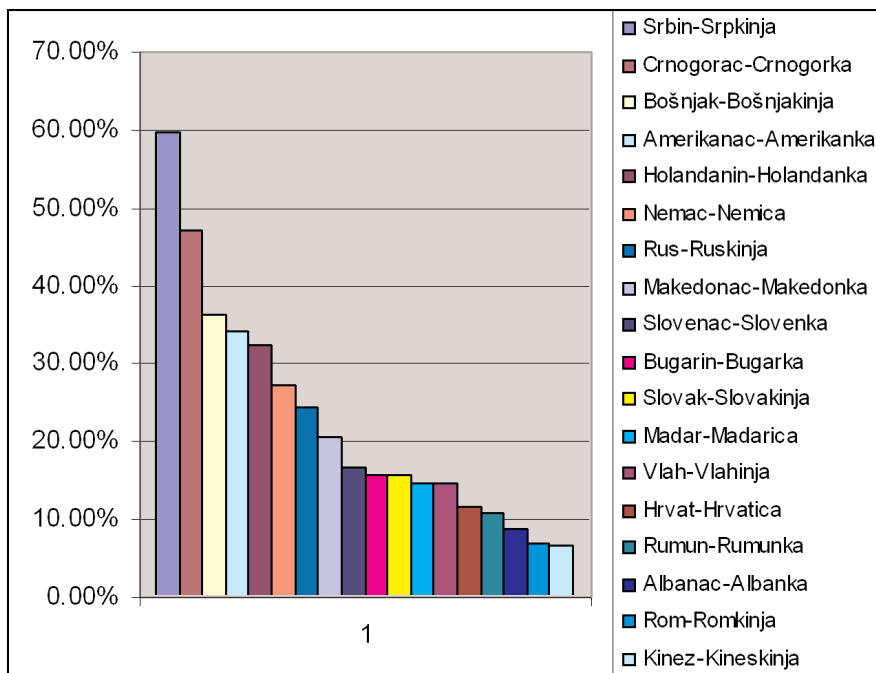
Priboj	Da ima rukovodeći položaj u mojoj zemlji
Srbin-Srpkinja	84.30 %
Vlah-Vlahinja	43.10 %
Bošnjak-Bošnjakinja	36.20 %
Crnogorac-Crnogorka	30.30 %
Holandanin-Holandanka	26.40 %
Amerikanac-Amerikanka	22.50 %
Nemac-Nemica	22.50 %
Slovenac-Slovenka	20.50 %
Rus-Ruskinja	19.60 %
Mađar-Mađarica	17.60 %
Makedonac-Makedonka	16.60 %
Slovak-Slovakinja	16.60 %
Bugarin-Bugarka	12.70 %
Hrvat-Hrvatica	11.70 %
Albanac-Albanka	11.70 %
Rom-Romkinja	10.70 %
Rumun-Rumunka	9.80 %
Kinez-Kineskinja	7.84 %



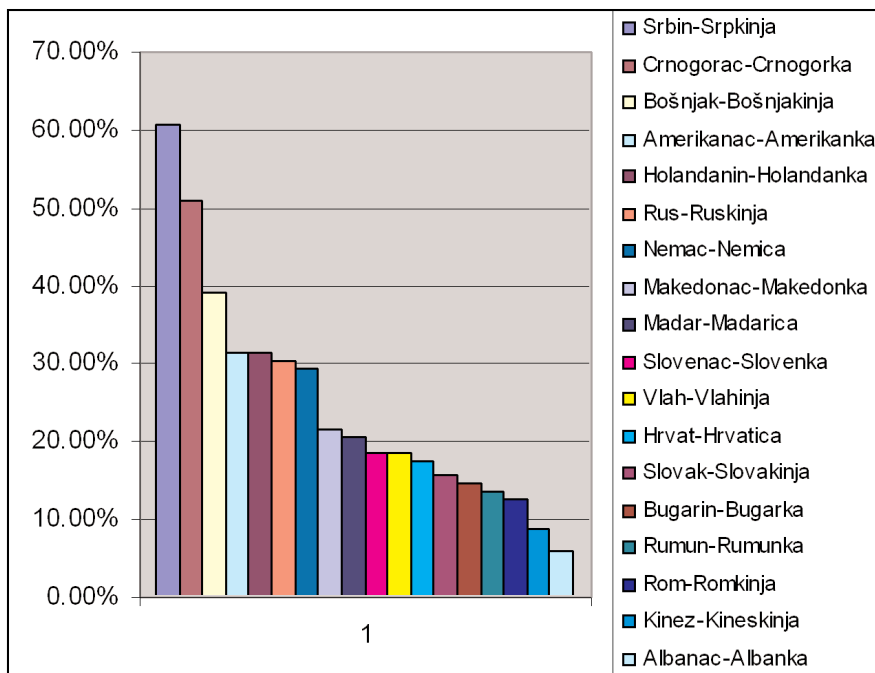
Priboj	Da se družim sa njim kao sa prijateljem
Srbin-Srpkinja	90.10 %
Bošnjak-Bošnjakinja	84.30 %
Crnogorac-Crnogorka	81.30 %
Holandanin-Holandanka	74.50 %
Amerikanac-Amerikanka	70.50 %
Nemac-Nemica	69.60 %
Rom-Romkinja	66.60%
Makedonac-Makedonka	65.60 %
Rus-Ruskinja	63.70 %
Rumun-Rumunka	59.80 %
Mađar-Mađarica	59.80 %
Vlah-Vlahinja	56.80 %
Hrvat-Hrvatica	55.80 %
Bugarin-Bugarka	55.80 %
Slovenac-Slovenka	55.80 %
Slovak-Slovakinja	52.90 %
Kinez-Kineskinja	43.10 %
Albanac-Albanka	37.20 %



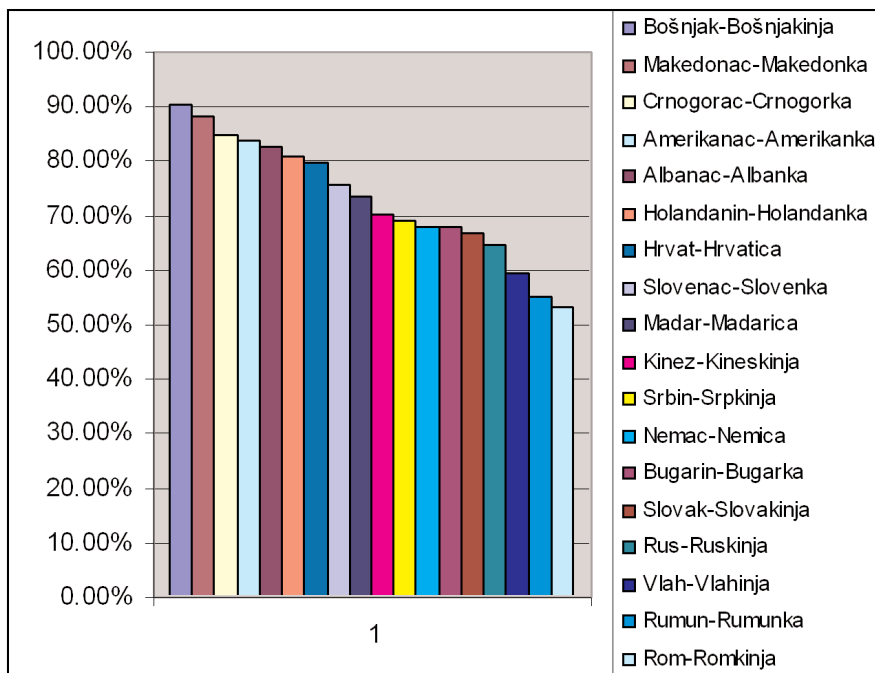
Priboj	Da moj brat-sestra stupi u brak sa njim-njom
Srbin-Srpkinja	59.80 %
Crnogorac-Crnogorka	47.05 %
Bošnjak-Bošnjakinja	36.20 %
Amerikanac-Amerikanka	34.30 %
Holandanin-Holandanka	32.30 %
Nemac-Nemica	27.40 %
Rus-Ruskinja	24.50 %
Makedonac-Makedonka	20.50 %
Slovenac-Slovenka	16.60 %
Bugarin-Bugarka	15.60 %
Slovak-Slovakinja	15.60 %
Mađar-Mađarica	14.70 %
Vlah-Vlahinja	14.70 %
Hrvat-Hrvatica	11.70 %
Rumun-Rumunka	10.70 %
Albanac-Albanka	8.82 %
Rom-Romkinja	6.86 %
Kinez-Kineskinja	6.60 %



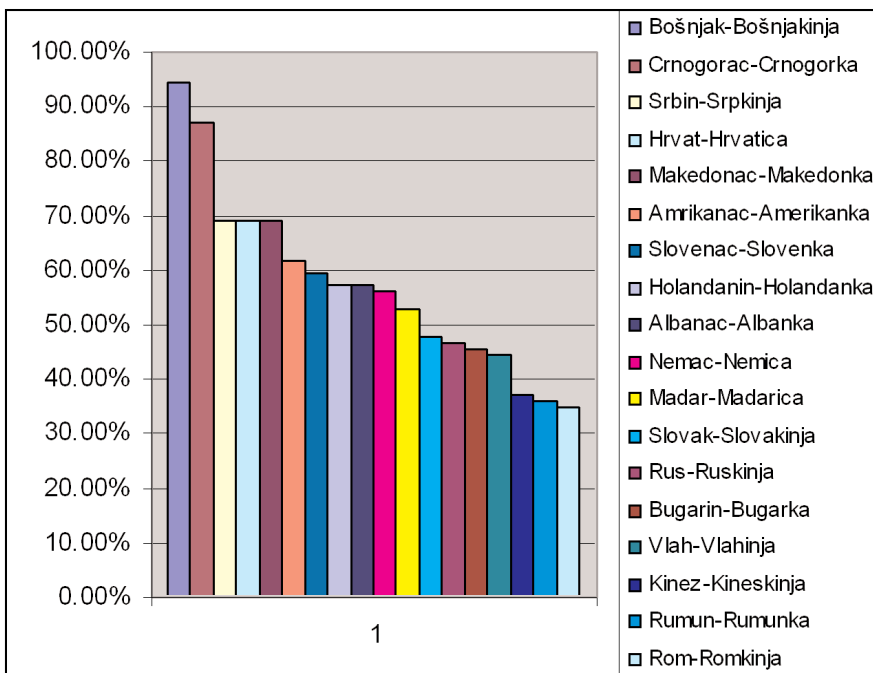
Priboj	Da stupim u brak sa njim-njom
Srbin-Srpkinja	60.70 %
Crnogorac-Crnogorka	50.90 %
Bošnjak-Bošnjakinja	39.20 %
Amerikanac-Amerikanka	31.30 %
Holandanin-Holandanka	31.30 %
Rus-Ruskinja	30.30 %
Nemac-Nemica	29.40 %
Makedonac-Makedonka	21.50 %
Mađar-Mađarica	20.50 %
Slovenac-Slovenka	18.60 %
Vlah-Vlahinja	18.60 %
Hrvat-Hrvatica	17.60 %
Slovak-Slovakinja	15.60 %
Bugarin-Bugarka	14.70 %
Rumun-Rumunka	13.70 %
Rom-Romkinja	12.70 %
Kinez-Kineskinja	8.82 %
Albanac-Albanka	5.80 %



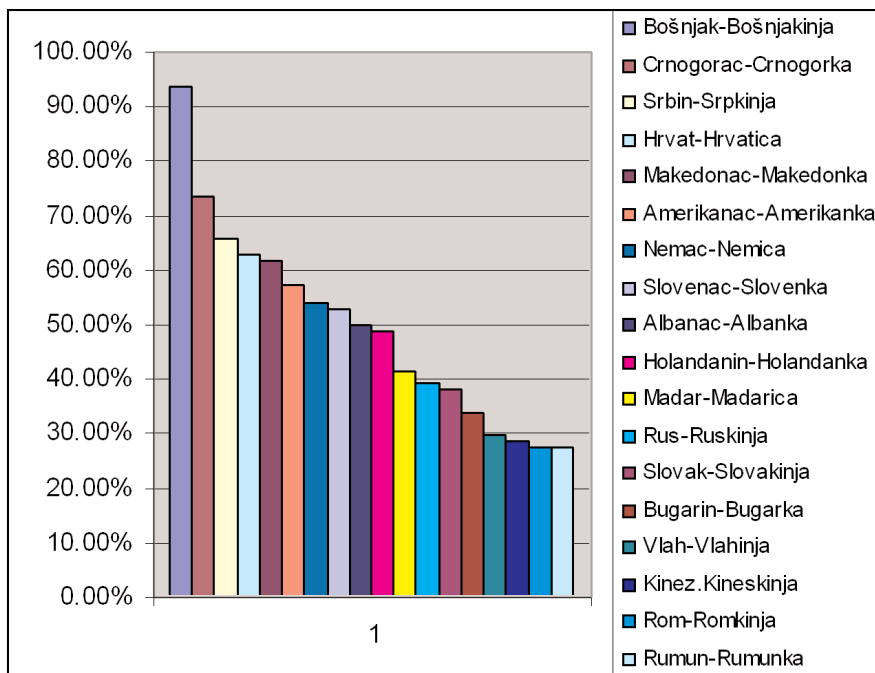
Sjenica	Da posećuje moju zemlju kao turista
Bošnjak-Bošnjakinja	90.40 %
Makedonac-Makedonka	88.20 %
Crnogorac-Crnogorka	85.10 %
Amerikanac-Amerikanka	84.00 %
Albanac-Albanka	82.80 %
Holandanin-Holandanka	80.80 %
Hrvat-Hrvatica	79.70 %
Slovenac-Slovenka	75.70 %
Mađar-Mađarica	73.40 %
Kinez-Kineskinja	70.20 %
Srbin-Srpkinja	69.10 %
Nemac-Nemica	68.00 %
Bugarin-Bugarka	68.00 %
Slovak-Slovakinja	67.00 %
Rus-Ruskinja	64.80 %
Vlah-Vlahinja	59.50 %
Rumun-Rumunka	55.30 %
Rom-Romkinja	53.30 %



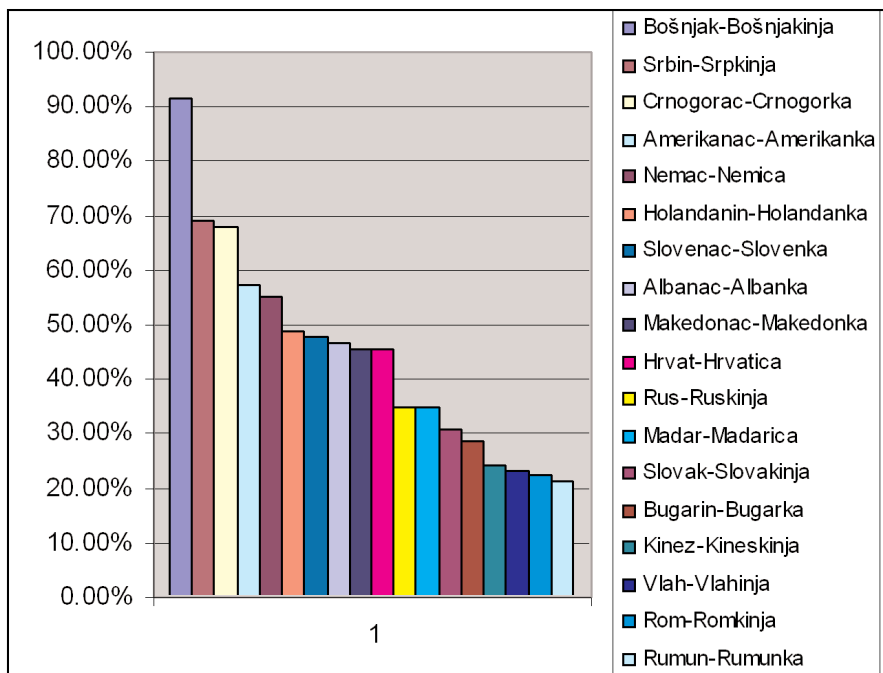
Sjenica	Da stalno živi u mojoj zemlji
Bošnjak-Bošnjakinja	94.60 %
Crnogorac-Crnogorka	87.20 %
Srbin-Srpkinja	69.10 %
Hrvat-Hrvatica	69.10 %
Makedonac-Makedonka	69.10 %
Amerikanac-Amerikanka	61.70 %
Slovenac-Slovenka	59.50 %
Holandanin-Holandanka	57.40 %
Albanac-Albanka	57.40 %
Nemac-Nemica	56.30 %
Mađar-Mađarica	53.10 %
Slovak-Slovakinja	47.80 %
Rus-Ruskinja	46.80 %
Bugarin-Bugarka	45.70 %
Vlah-Vlahinja	44.60 %
Kinez-Kineskinja	37.20 %
Rumun-Rumunka	36.10 %
Rom-Romkinja	35.10 %



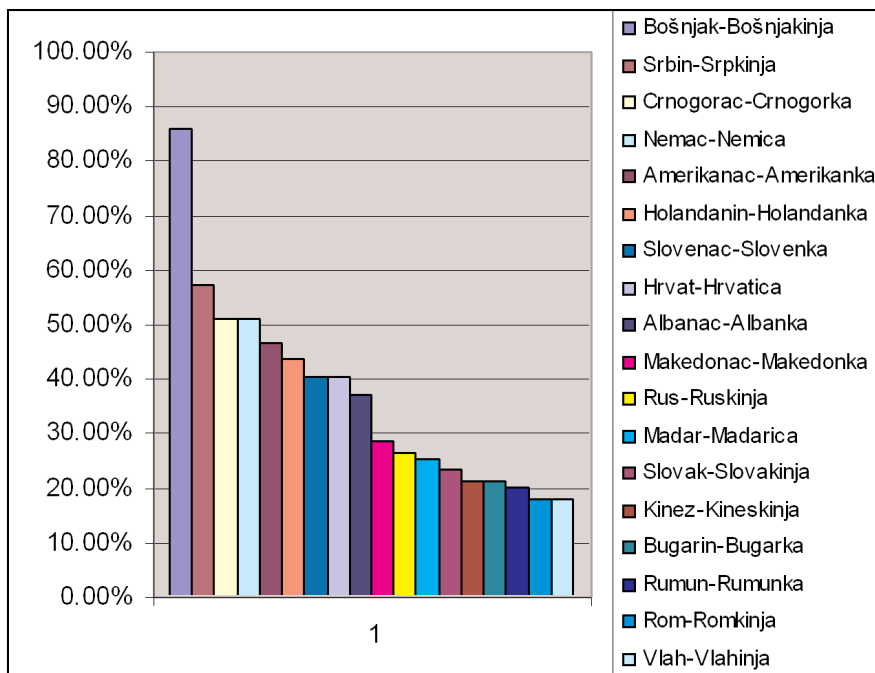
Sjenica	Da stanuje u mom susjedstvu
Bošnjak-Bošnjakinja	93.60 %
Crnogorac-Crnogorka	73.40 %
Srbin-Srpkinja	65.90 %
Hrvat-Hrvatica	62.70 %
Makedonac-Makedonka	61.70 %
Amerikanac-Amerikanka	57.40 %
Nemac-Nemica	54.20 %
Slovenac-Slovenka	53.10 %
Albanac-Alбанка	50.00 %
Holandanin-Holandanka	48.90 %
Mađar-Mađarica	41.40 %
Rus-Ruskinja	39.30 %
Slovak-Slovakinja	38.20 %
Bugarin-Bugarka	34.00 %
Vlah-Vlahinja	29.70 %
Kinez.Kineskinja	28.70 %
Rom-Romkinja	27.60 %
Rumun-Rumunka	27.60 %



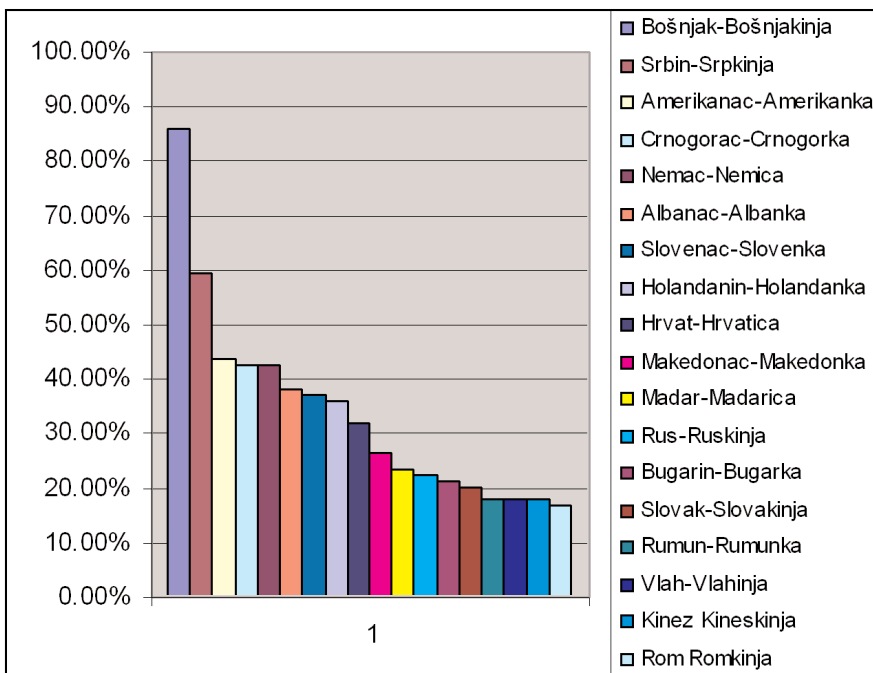
Sjenica	Da bude nastavnik u školi u mom mestu
Bošnjak-Bošnjakinja	91.40 %
Srbin-Srpkinja	69.10 %
Crnogorac-Crnogorka	68.00 %
Amerikanac-Amerikanka	57.40 %
Nemac-Nemica	55.30 %
Holandanin-Holandanka	48.90 %
Slovenac-Slovenka	47.80 %
Albanac-Albanka	46.80 %
Makedonac-Makedonka	45.70 %
Hrvat-Hrvatica	45.70 %
Rus-Ruskinja	35.10 %
Mađar-Madžarica	35.10 %
Slovak-Slovakinja	30.80 %
Bugarin-Bugarka	28.70 %
Kinez-Kineskinja	24.40 %
Vlah-Vlahinja	23.00 %
Rom-Romkinja	22.30 %
Rumun-Rumunka	21.20 %



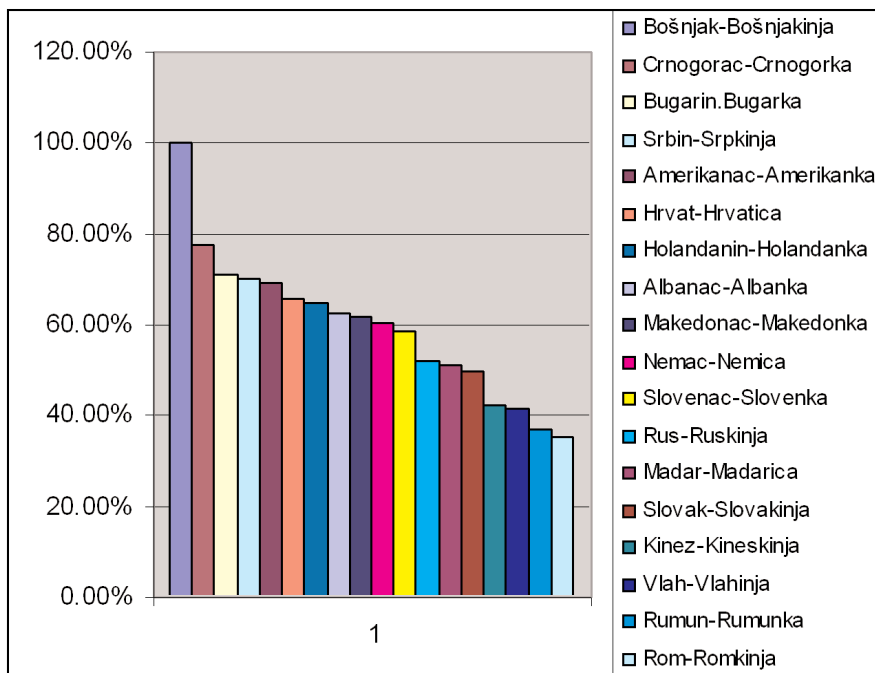
Sjenica	Da mi bude šef na poslu
Bošnjak-Bošnjakinja	86.10 %
Srbin-Srpkinja	57.40 %
Crnogorac-Crnogorka	51.00 %
Nemac-Nemica	51.00 %
Amerikanac-Amerikanka	46.80 %
Holandanin-Holandanka	43.60 %
Slovenac-Slovenka	40.40 %
Hrvat-Hrvatica	40.40 %
Albanac-Alбанка	37.20 %
Makedonac-Makedonka	28.70 %
Rus-Ruskinja	26.50 %
Mađar-Mađarica	25.50 %
Slovak-Slovakinja	23.40 %
Kinez-Kineskinja	21.20 %
Bugarin-Bugarka	21.20 %
Rumun-Rumunka	20.20 %
Rom-Romkinja	18.00 %
Vlah-Vlahinja	18.00 %



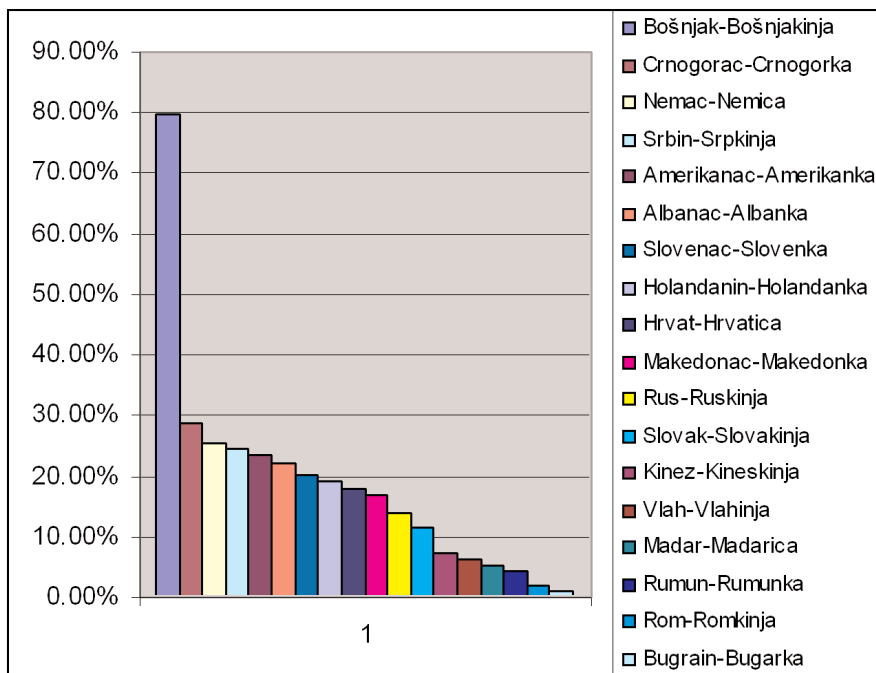
Sjenica	Da ima rukovodeći položaj u mojoj zemlji
Bošnjak-Bošnjakinja	86.10 %
Srbin-Srpkinja	59.50 %
Amerikanac-Amerikanka	43.60 %
Crnogorac-Crnogorka	42.50 %
Nemac-Nemica	42.50 %
Albanac-Alбанка	38.20 %
Slovenac-Slovenka	37.20 %
Holandanin-Holandanka	36.10 %
Hrvat-Hrvatica	31.90 %
Makedonac-Makedonka	26.50 %
Mađar-Mađarica	23.40 %
Rus-Ruskinja	22.30 %
Bugarin-Bugarka	21.20 %
Slovak-Slovakinja	20.20 %
Rumun-Rumunka	18.00 %
Vlah-Vlahinja	18.00 %
Kinez Kineskinja	18.00%
Rom Romkinja	17.00 %



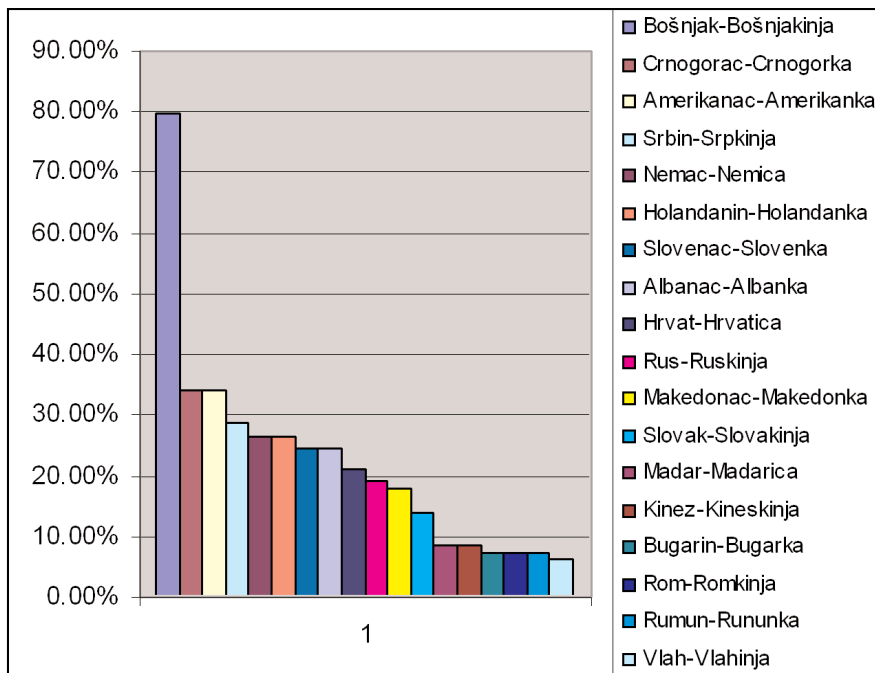
Sjenica	Da se družim sa njim kao sa prijateljem
Bošnjak-Bošnjakinja	100.00 %
Crnogorac-Crnogorka	77.60 %
Bugarin.Bugarka	71.20 %
Srbin-Srpkinja	70.20 %
Amerikanac-Amerikanka	69.10 %
Hrvat-Hrvatica	65.90 %
Holandanin-Holandanka	64.80 %
Albanac-Albanka	62.70 %
Makedonac-Makedonka	61.70 %
Nemac-Nemica	60.60 %
Slovenac-Slovenka	58.50 %
Rus-Ruskinja	52.10 %
Mađar-Mađarica	51.00 %
Slovak-Slovakinja	50.00 %
Kinez-Kineskinja	42.50 %
Vlah-Vlahinja	41.40 %
Rumun-Rumunka	37.20 %
Rom-Romkinja	35.10 %



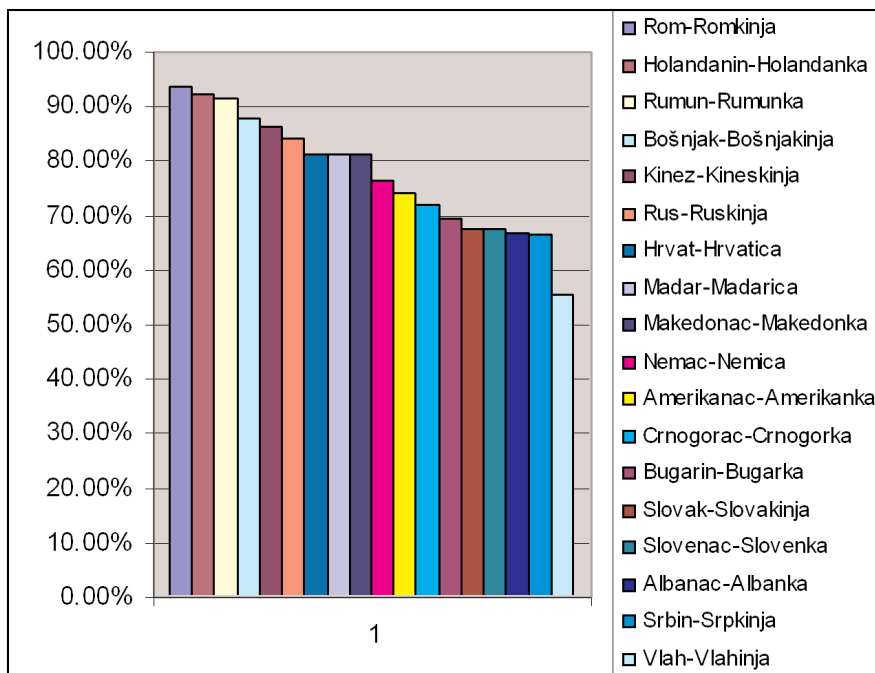
Sjenica	Da moj brat-sestra stupi u brak sa njim-njom
Bošnjak-Bošnjakinja	79.70 %
Crnogorac-Crnogorka	28.70 %
Nemac-Nemica	25.50 %
Srbin-Srpkinja	24.40 %
Amerikanac-Amerikanka	23.40 %
Albanac-Albanka	22.30 %
Slovenac-Slovenka	20.20 %
Holandanin-Holandanka	19.10 %
Hrvat-Hrvatica	18.00 %
Makedonac-Makedonka	17.02 %
Rus-Ruskinja	13.80 %
Slovak-Slovakinja	11.70 %
Kinez-Kineskinja	7.40 %
Vlah-Vlahinja	6.30 %
Mađar-Mađarica	5.31 %
Rumun-Rumunka	4.20 %
Rom-Romkinja	2.12 %
Bugrain-Bugarka	1.06 %



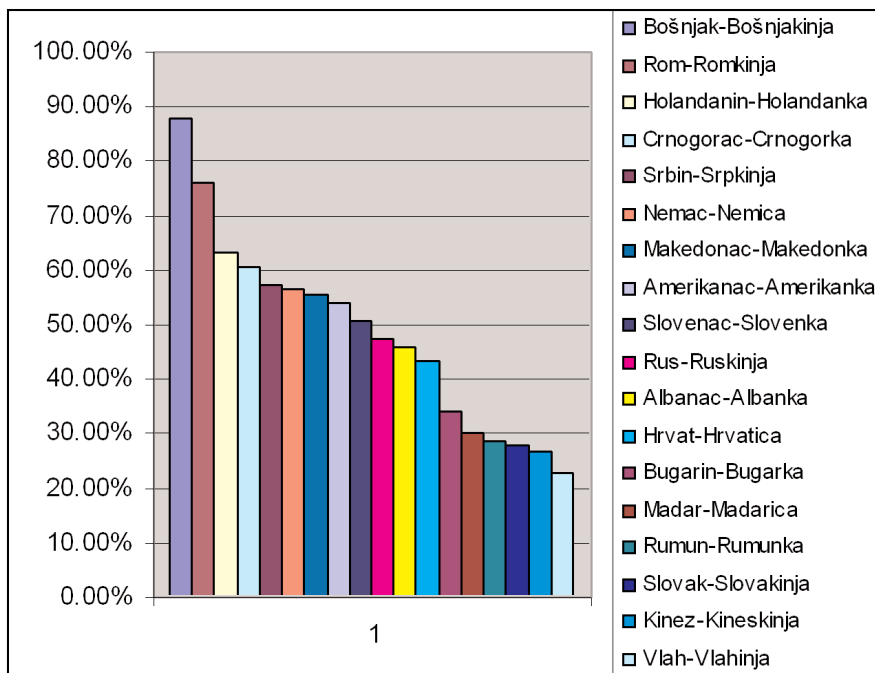
Sjenica	Da stupim u brak sa njim-njom
Bošnjak-Bošnjakinja	79.70 %
Crnogorac-Crnogorka	34.00 %
Amerikanac-Amerikanka	34.00 %
Srbin-Srpkinja	28.70 %
Nemac-Nemica	26.50 %
Holandanin-Holandanka	26.50 %
Slovenac-Slovenka	24.40 %
Albanac-Alбанка	24.40 %
Hrvat-Hrvatica	21.20 %
Rus-Ruskinja	19.10 %
Makedonac-Makedonka	18.00 %
Slovak-Slovakinja	13.80 %
Mađar-Mađarica	8.50 %
Kinez-Kineskinja	8.50 %
Bugarin-Bugarka	7.40 %
Rom-Romkinja	7.40 %
Rumun-Rununka	7.40 %
Vlah-Vlahinja	6.30 %



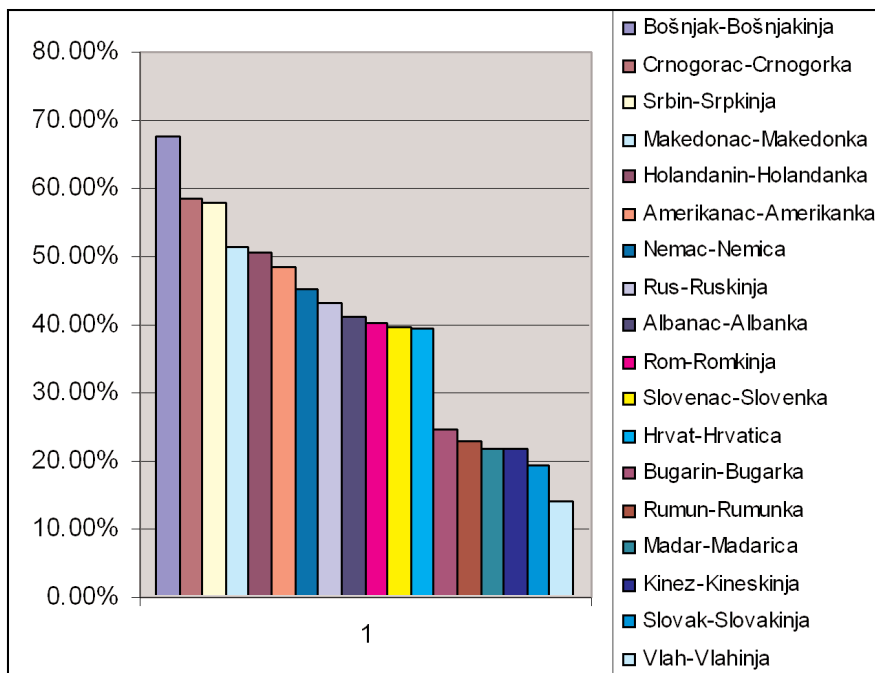
Novi Pazar	Da posećuje moju zemlju kao turista
Rom-Romkinja	93.80 %
Holandanin-Holandanka	92.10 %
Rumun-Rumunka	91.50 %
Bošnjak-Bošnjakinja	87.90 %
Kinez-Kineskinja	86.40 %
Rus-Ruskinja	84.20 %
Hrvat-Hrvatica	81.20 %
Mađar-Mađarica	81.20 %
Makedonac-Makedonka	81.20 %
Nemac-Nemica	76.60 %
Amerikanac-Amerikanka	74.40 %
Crnogorac-Crnogorka	72.10 %
Bugarin-Bugarka	69.50 %
Slovak-Slovakinja	67.60 %
Slovenac-Slovenka	67.60 %
Albanac-Alбанка	66.90 %
Srbin-Srpkinja	66.50 %
Vlah-Vlahinja	55.60 %



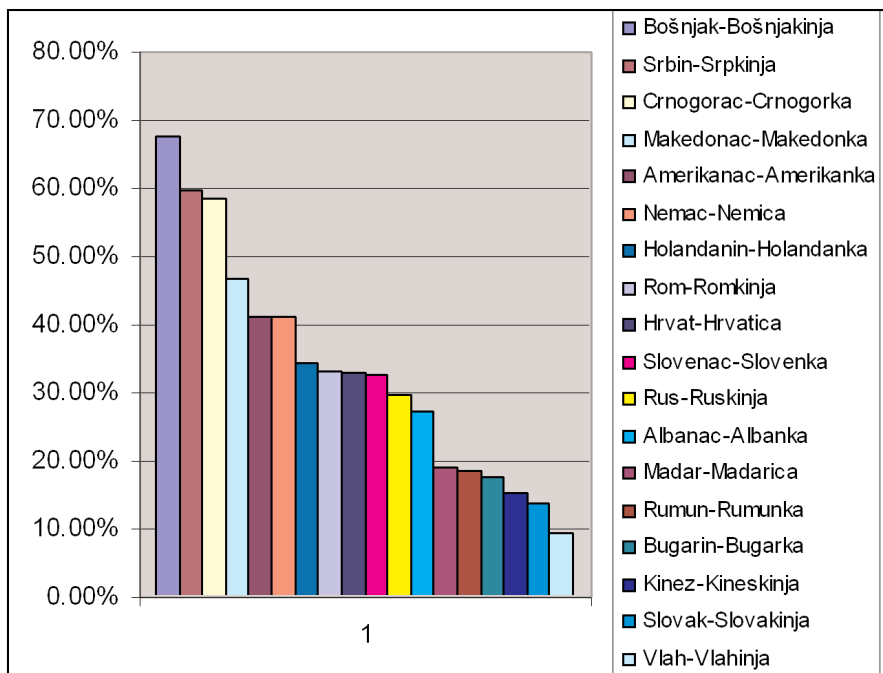
Novi Pazar	Da stalno živi u mojoj zemlji
Bošnjak-Bošnjakinja	87.90 %
Rom-Romkinja	76.10 %
Holandanin-Holandanka	63.10 %
Crnogorac-Crnogorka	60.50 %
Srbin-Srpkinja	57.50 %
Nemac-Nemica	56.70 %
Makedonac-Makedonka	55.60 %
Amerikanac-Amerikanka	54.10 %
Slovenac-Slovenka	50.70 %
Rus-Ruskinja	47.30 %
Albanac-Albanka	45.80 %
Hrvat-Hrvatica	43.20 %
Bugarin-Bugarka	34.20 %
Mađar-Mađarica	30.07 %
Rumun-Rumunka	28.50 %
Slovak-Slovakinja	28.10 %
Kinez-Kineskinja	27.00 %
Vlah-Vlahinja	22.90 %



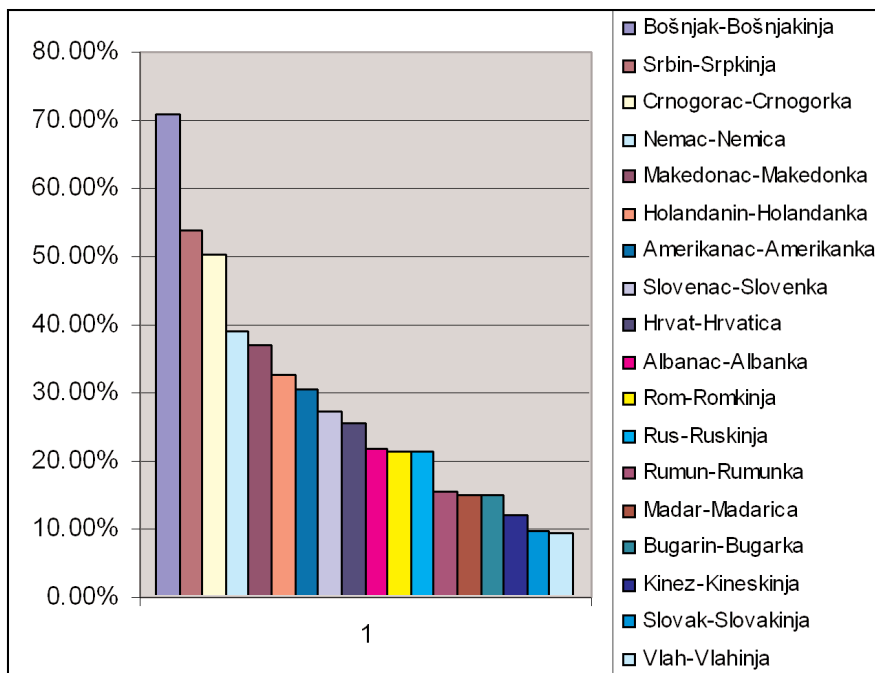
Novi Pazar	Da stanuje u mom susedstvu
Bošnjak-Bošnjakinja	67.60 %
Crnogorac-Crnogorka	58.60 %
Srbin-Srpkinja	57.80 %
Makedonac-Makedonka	51.50 %
Holandanin-Holandanka	50.70 %
Amerikanac-Amerikanka	48.40 %
Nemac-Nemica	45.40 %
Rus-Ruskinja	43.30 %
Albanac-Albanka	41.30 %
Rom-Romkinja	40.20 %
Slovenac-Slovenka	39.80 %
Hrvat-Hrvatica	39.40 %
Bugarin-Bugarka	24.80 %
Rumun-Rumunka	22.90 %
Mađar-Mađarica	21.80 %
Kinez.Kineskinja	21.80 %
Slovak-Slovakinja	19.50 %
Vlah-Vlahinja	14.20 %



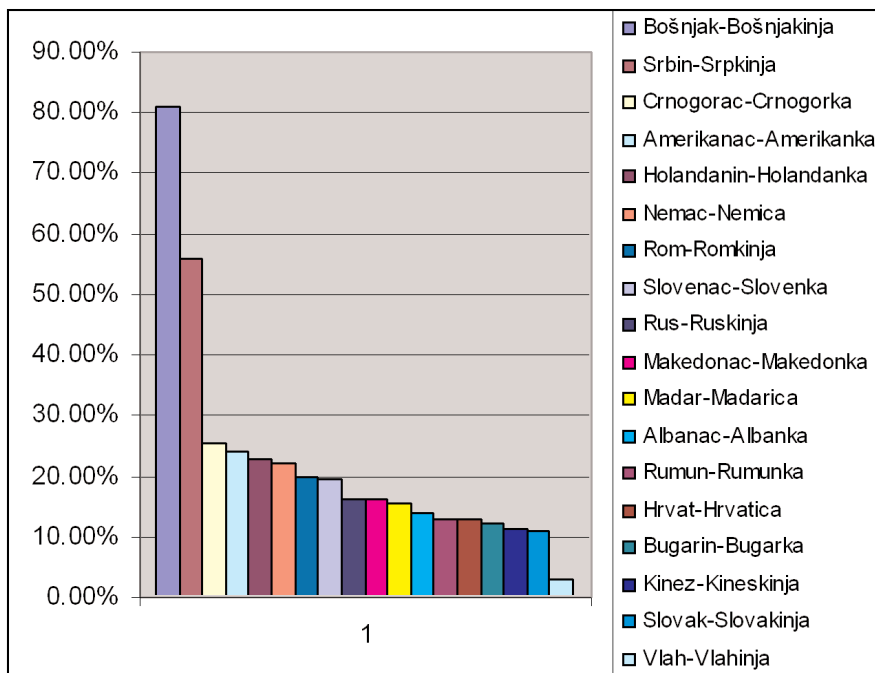
Novi Pazar	Da bude nastavnik u školi u mom mestu
Bošnjak-Bošnjakinja	67.60 %
Srbin-Srpkinja	59.70 %
Crnogorac-Crnogorka	58.60 %
Makedonac-Makedonka	46.90 %
Amerikanac-Amerikanka	41.30 %
Nemac-Nemica	41.30 %
Holandanin-Holandanka	34.50 %
Rom-Romkinja	33.10 %
Hrvat-Hrvatica	33.00 %
Slovenac-Slovenka	32.70 %
Rus-Ruskinja	29.60 %
Albanac-Alбанка	27.40 %
Mađar-Mađarica	19.10 %
Rumun-Rumunka	18.40 %
Bugarin-Bugarka	17.60 %
Kinez-Kineskinja	15.40 %
Slovak-Slovakinja	13.90 %
Vlah-Vlahinja	9.39 %



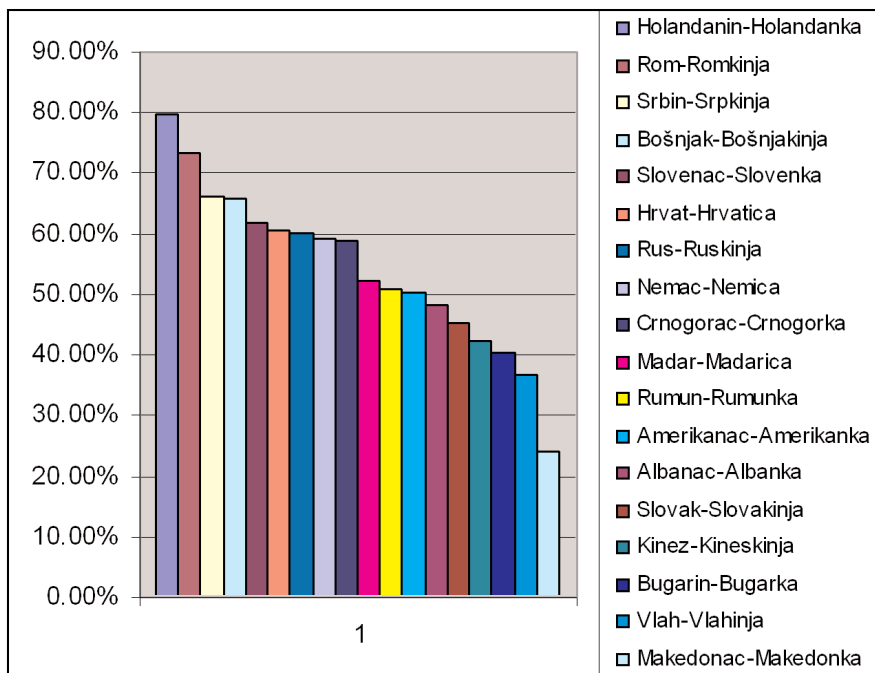
Novi Pazar	Da mi bude šef na poslu
Bošnjak-Bošnjakinja	71.00 %
Srbin-Srpkinja	53.70 %
Crnogorac-Crnogorka	50.30 %
Nemac-Nemica	39.00 %
Makedonac-Makedonka	37.20 %
Holandanin-Holandanka	32.70 %
Amerikanac-Amerikanka	30.45 %
Slovenac-Slovenka	27.40 %
Hrvat-Hrvatica	25.50 %
Albanac-Albanka	21.80 %
Rom-Romkinja	21.60 %
Rus-Ruskinja	21.40 %
Rumun-Rumunka	15.70 %
Mađar-Mađarica	15.03 %
Bugarin-Bugarka	15.00 %
Kinez-Kineskinja	12.00 %
Slovak-Slovakinja	9.77 %
Vlah-Vlahinja	9.39 %



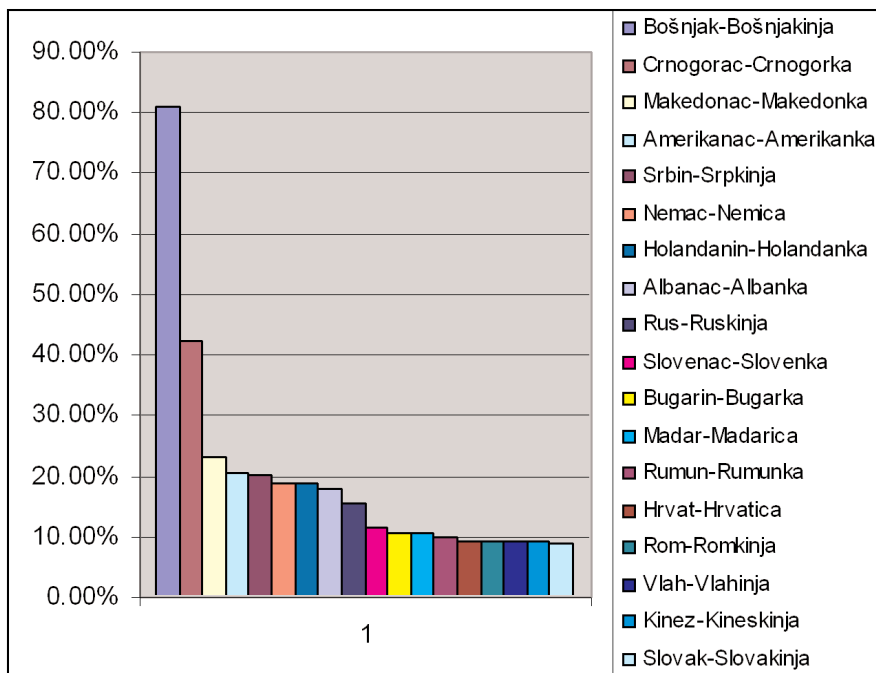
Novi Pazar	Da ima rukovodeći položaj u mojoj zemlji
Bošnjak-Bošnjakinja	81.20 %
Srbin-Srpkinja	56.00 %
Crnogorac-Crnogorka	25.50 %
Amerikanac-Amerikanka	24.00 %
Holandanin-Holandanka	22.90 %
Nemac-Nemica	22.10 %
Rom-Romkinja	19.90 %
Slovenac-Slovenka	19.50 %
Rus-Ruskinja	16.10 %
Makedonac-Makedonka	16.10 %
Mađar-Mađarica	15.40 %
Albanac-Alбанка	13.90 %
Rumun-Rumunka	12.78 %
Hrvat-Hrvatica	12.78 %
Bugarin-Bugarka	12.40 %
Kinez-Kineskinja	11.20 %
Slovak-Slovakinja	10.90 %
Vlah-Vlahinja	3.07 %



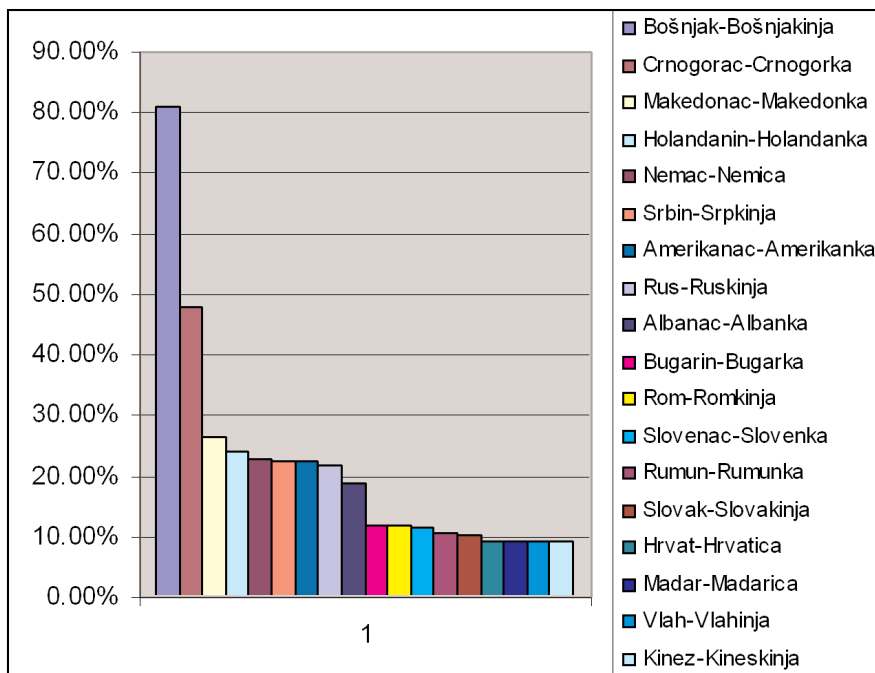
Novi Pazar	Da se družim sa njim kao sa prijateljem
Holandanin-Holandanka	79.60 %
Rom-Romkinja	73.40 %
Srbin-Srpkinja	66.10 %
Bošnjak-Bošnjakinja	65.70 %
Slovenac-Slovenka	61.90 %
Hrvat-Hrvatica	60.52 %
Rus-Ruskinja	60.10 %
Nemac-Nemica	59.30 %
Crnogorac-Crnogorka	59.00 %
Mađar-Mađarica	52.20 %
Rumun-Rumunka	51.10 %
Amerikanac-Amerikanka	50.30 %
Albanac-Alбанка	48.40 %
Slovak-Slovakinja	45.40 %
Kinez-Kineskinja	42.40 %
Bugarin-Bugarka	40.22 %
Vlah-Vlahinja	36.80 %
Makedonac-Makedonka	24.00 %



Novi Pazar	Da moj brat-sestra stupi u brak sa njim-njom
Bošnjak-Bošnjakinja	81.20 %
Crnogorac-Crnogorka	42.40 %
Makedonac-Makedonka	23.30 %
Amerikanac-Amerikanka	20.60 %
Srbin-Srpkinja	20.30 %
Nemac-Nemica	19.00 %
Holandanin-Holandanka	18.70 %
Albanac-Albanka	18.00 %
Rus-Ruskinja	15.40 %
Slovenac-Slovenka	11.60 %
Bugarin-Bugarka	10.52 %
Mađar-Mađarica	10.52 %
Rumun-Rumunka	9.77 %
Hrvat-Hrvatica	9.39 %
Rom-Romkinja	9.29 %
Vlah-Vlahinja	9.29 %
Kinez-Kineskinja	9.29 %
Slovak-Slovakinja	9.02 %



Novi Pazar	Da stupim u brak sa njim-njom
Bošnjak-Bošnjakinja	81.20 %
Crnogorac-Crnogorka	48.10 %
Makedonac-Makedonka	26.60 %
Holandānin-Holandanka	24.00 %
Nemac-Nemica	22.90 %
Srbin-Srpkinja	22.50 %
Amerikanac-Amerikanka	22.50 %
Rus-Ruskinja	21.80 %
Albanac-Alбанка	18.70 %
Bugarin-Bugarka	12.00 %
Rom-Romkinja	11.90 %
Slovenac-Slovenka	11.60 %
Rumun-Rumunka	10.52 %
Slovak-Slovakinja	10.10 %
Hrvat-Hrvatica	9.39 %
Mađar-Mađarica	9.39 %
Vlah-Vlahinja	9.29 %
Kinez-Kineskinja	9.29 %



ZAKLJUČCI

Istraživanje etničkih odnosa u jugozapadnoj Srbiji (Prijeplje)

Ponudeni odnosi: Etničke grupe:	Da posećuje moju zemlju kao turista	Da stalno živi u mojoj zemlji	Da stanuje u mom susjedstvu, u istoj zgradi ili ulici	Da bude nastavnik u školi u mom mestu	Da mi bude šef na poslu	Da ima rukovodeći položaj u mojoj zemlji	Da se družim sa njim-njom kao sa prijateljem	Da moja sestra-brat stupi sa njim-njom u brak	Da stupim u brak sa njim-njom
Albanac/ Alбанка	81,1%	65,9%	57,2%	36,9%	34,7%	33,3%	50%	16,6%	17,3%
Amerikanac/ Amerikanka	91,3%	74,6%	69,5%	47,8%	51,4%	36,2%	61,5%	32,6%	32,6%
Bugarin/ Bugarka	89,8%	71,7%	69,5%	37,6%	34,7%	29,7%	49,2%	19,5%	17,3%
Crnogorac/ Crnogorka	97,1%	94,9%	91,3%	77,5%	70,2%	65,2%	81,8%	55,0%	52,8%
Hrvat/ Hrvatica	85,5%	65,9%	63,7%	49,2%	40,5%	36,2%	51,4%	17,3%	17,3%
Mađar/ Mađarica	91,3%	71,7%	66,6%	42,7%	36,2%	34,7%	53,6%	12,3%	11,5%
Makedonac/ Makedonka	92,0%	77,5%	76,0%	50,7%	40,5%	34,7%	68,1%	23,1%	23,1%
Bošnjak/ Bošnjakinja	94,9%	91,3%	89,1%	78,9%	69,5%	68,8%	86,9%	50,7%	50,7%
Nemac/ Nemica	86,2%	65,2%	66,6%	41,3%	48,5%	33,3%	74,6%	28,2%	28,9%
Rom/ Romkinja	76,8%	63,7%	52,1%	29,7%	23,1%	21,0%	42,0%	6,52%	5,79%
Rumun/ Rumunka	80,4%	59,4%	50,7%	31,8%	26,8%	23,9%	41,4%	15,9%	14,4%
Rus/ Ruskinja	81,8%	77,5%	65,9%	51,4%	46,3%	37,6%	63,0%	35,5%	36,2%
Slovak/ Slovakinja	65,2%	47,1%	47,8%	29,7%	25,3%	25,3%	39,8%	18,1%	16,6%
Slovenac/ Slovenka	67,3%	50,7%	51,4%	36,9%	34,7%	34,0%	46,3%	17,3%	18,1%
Srbin/ Srpkinja	76,0%	74,6%	67,3%	64,4%	68,1%	70,2%	70,2%	57,9%	51,4%
Vlah/ Vlahinja	65,2%	47,1%	45,6%	26,8%	21,7%	21,7%	38,4%	12,3%	11,5%
Kinez/ Kineskinja	89,8%	68,8%	61,5%	31,8%	31,1%	23,1%	52,8%	12,3%	10,8%
Holandanin/ Holandanka	98,7%	69,5%	69,5%	42,0%	46,3%	36,9%	69,5%	34,0%	31,1%

Prijeplje

Građani Prijeplja najveću etničku distancu iskazuju prema Vlasima (od devet ponuđenih odnosa oni se najviše odbacuju u šest društvenih odnosa i to u: Da posećuje moju zemlju kao turista, Da bude nastavnik u školi u mom mestu, Da se družim sa njim kao sa prijateljem, Da stalno živi u mojoj zemlji, Da stanuje u mom susedstvu, Da mi bude šef na poslu). Na drugom mestu su Romi (od devet ponuđenih odnosa u tri su Romi najviše odbacivani i to: Da ima rukovodeći položaj u mojoj zemlji, Da moja sestra-brat stupi u brak sa njim-njom, Da stupim u brak sa njim-njom). Na trećem mestu po odbačenosti nalaze se Slovaci. Najviše se prihvataju Crnogorci (od devet ponuđenih odnosa prihvaćeni su u četiri odnosa i to: Da stalno živi u mojoj zemlji, Da stanuje u mom susedstvu, Da stupim u brak sa njim-njom, Da mi bude šef na poslu), zatim Srbi (od devet ponuđenih odnosa prihvaćeni su u dva odnosa i to: Da ima rukovodeći položaj u mojoj zemlji, Da moj brat-sestra stupi u brak sa njim-njom), kao i Bošnjaci (Da se družim sa njim kao sa prijateljem, Da bude nastavnik u školi u mom mestu) i Holandani koji su prihvaćeni u jednom od devet ponuđenih odnosa (Da posećuje moju zemlju kao turista).

Društveni odnos prema kome je najveća iskazana distanca je „Da stupim u brak sa njim-njom“ koja je najveća prema Romima 94,20%, Kinezima 89,20%, Vlasima 88,50%. Najmanja distanca, iskazana je, prema Crnogorcima 47,20%, Srbima 48,60%, Bošnjacima 49,30%.

Drugi društveni odnos u kojem se iskazuje visoka distanca je „Da moja sestra-brat stupi u brak sa njim-njom“ koja je najveća prema Romima i iznosi 93,48%, Vlasima 87,70%, Kinezima 87,70%, Mađarima 87,70% a najmanja je prema Srbima i iznosi 42,10%, Crnogorcima 45,05%, Bošnjacima 49,30%.

Najmanja etnička distanca je zabeležena u odnosu na prihvatanje društvenog odnosa „Da posećuje moju zemlju kao turista“, najmanje prihvaćeni kao turisti su Vlasi 65,20%, Slovaci 65,30%, Slovenci 67,30%. Najprihvaćeniji kao turisti su: Holandani 98,70%, Crnogorci 97,10%, Bošnjaci 94,90%.

Takođe je relativno mala etnička distanca registrovana i u odnosu na prihvatanje društvenog odnosa: „Da stalno živi u mojoj zemlji“, najmanje prihvaćeni su Vlasi 47,10%, Slovaci 47,10%, Slovenci 50,70%. Najprihvaćeniji su Crnogorci 94,90%, Bošnjaci 91,30% i Rusi 77,50%.

Od ukupnog broja ispitanih (138) anketom je ispitano 53 Bošnjaka ili 38,40%. Prema ponuđenom odnosu (Da stupim u brak sa njim-njom) koji se najviše odbacuje, od 53 ispitanika Bošnjaka-Bošnjakinje njih 5 ili 9,43% je spremno da stupi u brak sa Srbinom-Srpkinjom. Od 81 ispitanog Srbina-Srpkinje (58,70%) njih 12 ili 14,81% je spremno da stupi u brak sa Bošnjakom-Bošnjakinjom. Zanimljiv je podatak da 16,72% Srba ne bi stupilo u brak sa pripadnikom svog naroda, što kod Bošnjaka nije slučaj.

Generalno se može konstatovati, da u opštini Prijeplje postoji evidentna etnička distanca između dve najbrojnije etničke grupe: Srbi i Bošnjaci, koja se bazira na sukobima iz bliže ili dalje prošlosti (raspad SFRJ, međuetnički sukob u Bosni i Hercegovini, status Kosova), što potvrđuje i najviše odbačeni društveni odnos (Da stupim u brak sa njim-njom).

Što se tiče Vlaha, Roma i Slovaka, koji su najviše odbačeni, može se zaključiti da se Vlasi i Slovaci odbacuju usled nepoznavanja načina života i osnovnih obeležja. Romi su tradicionalno narod koji se najviše odbacuje. To se može objasniti predrasudama koje imamo prema tom narodu usled njihovog načina života.

Prihvatanje Crnogoraca može se objasniti tako što veći deo srpskog naroda doživljava Crnogorce-Crnogorke kao pripadnike svog naroda, a Bošnjaci iskazuju veći stepen prisnosti prema Crnogorcima nego prema Srbima.

Istraživanje etničkih odnosa u jugozapadnoj Srbiji (Priboj)

Ponudeni odnosi Etničke grupe:	Da posećuje moju zemlju kao turista	Da stalno živi u mojoj zemlji	Da stanuje u mom susedstvu, u istoj zgradi ili ulici	Da bude nastavnik u školi u mom mestu	Da mi bude šef na poslu	Da ima rukovodeći položaj u mojoj zemlji	Da se družim sa njim-njom kao sa prijateljem	Da moja sestra-brat stupi sa njim-njom u brak	Da stupim u brak sa njim/njom
Albanac/ Albanka	70,5%	46,0%	37,2%	26,4%	16,6%	11,7%	37,2%	8,82%	5,8%
Amerikanac/ Amerikanka	94,1%	69,6%	70,5%	51,9%	33,3%	22,5%	70,5%	34,3%	31,3%
Bugarin/ Bugarka	83,3%	83,3%	54,9%	38,2%	19,6%	12,7%	55,8%	15,6%	14,7%
Crnogorac/ Crnogorka	97,0%	85,29%	84,3%	72,5%	41,1%	30,3%	81,3%	47,05%	50,9%
Hrvat/ Hrvatica	79,4%	61,7%	54,9%	43,1%	23,5%	11,7%	55,8%	11,7%	17,6%
Mađar/ Mađarica	83,3%	66,6%	58,8%	43,1%	25,4%	17,6%	59,8%	14,7%	20,5%
Makedonac/ Makedonka	73,5%	69,6%	64,7%	43,1%	25,4%	16,6%	65,6%	20,5%	21,5%
Bošnjak/ Bošnjakinja	83,3%	81,3%	90,1%	68,6%	51,9%	36,2%	84,3%	36,2%	39,2%
Nemac/ Nemica	93,1%	77,4%	66,6%	56,8%	38,2%	22,5%	69,6%	27,4%	29,4%
Rom/ Romkinja	84,3%	65,6%	50%	37,2%	20,5%	10,7%	66,6%	6,86%	12,7%
Rumun/ Rumunka	89,2%	64,7%	54,9%	38,2%	19,6%	9,80%	59,8%	10,7%	13,7%
Rus/ Ruskinja	82,3%	80,3%	70,0%	50%	26,4%	19,6%	63,7%	24,5%	30,3%
Slovak/ Slovakinja	90,1%	71,5%	62,7%	45,0%	24,5%	16,6%	52,9%	15,6%	15,6%
Slovenac/ Slovenka	88,2%	72,5%	62,7%	50,9%	29,4%	20,5%	55,8%	16,6%	18,6%
Srbin/ Srpkinja	92,15%	87,2%	87,2%	83,3%	72,5%	84,3%	90,1%	59,8%	60,7%
Vlah/ Vlahinja	89,2%	67,6%	50%	44,1%	24,5%	43,1%	56,8%	14,7%	18,6%
Kinez/ Kineskinja	74,5%	55,8%	49,0%	33,3%	16,6%	7,84%	43,1%	6,86%	8,82%
Holandanin/ Holandanka	84,3%	76,4%	73,5%	58,8%	38,2%	26,4%	74,5%	32,3%	31,3%

Priboj

Građani Priboja najveću etničku distancu iskazuju prema Albancima (Od devet ponuđenih odnosa oni se najviše odbacuju u šest društvenih odnosa i to u :Da bude nastavnik u školi u mom mestu, Da posećuje moju zemlju kao turista, Da se družim sa njim-njom kao sa prijateljem, Da stalno živi u mojoj zemlji, Da stanuje u mom susedstvu, Da stupim u brak sa njim-njom). Na drugom mestu su Kinezi (od devet ponuđenih odnosa, u tri su Kinezi najviše odbacivani i to u: Da ima rukovodeći položaj u mojoj zemlji, Da mi bude šef na poslu, Da moja sestra-brat stupi u brak sa njim-njom). Najviše se prihvataju Srbi (od devet ponuđenih odnosa prihvaćeni su u sedam odnosa i to: Da bude nastavnik u školi u mom mestu, Da ima rukovodeći položaj u mojoj zemlji, Da mi bude šef na poslu, Da moja sestra-brat stupi u brak sa njim-njom, Da se družim sa njim-njom kao sa prijateljem, Da stalno živi u mojoj zemlji, Da stupim u brak sa njim-njom). U pojedinom društvenom odnosu najviše se prihvataju Crnogorci (Da posećuje moju zemlju kao turista) i Bošnjaci (Da stanuje u mom susedstvu).

Društveni odnos prema kome je najveća iskazana distanca je: "Da moja sestra-brat stupi u brak sa njim-njom", koja je najveća prema Kinezima 93,40%, Romima 93,14% i Albancima 91,18%. Najmanja distanca, iskazana je prema Srbima 40,20%, Crnogorcima 52,95% i Bošnjacima 63,80%.

Drugi društveni odnos u kome se iskazuje visoka distanca je: "Da ima rukovodeći položaj u mojoj zemlji", koja je najveća prema Kinezima 92,16%, Rumunima 90,20% i Romima 98,30%. A najmanja distanca je prema Srbima 15,70%, Vlasima 56,90% i Bošnjacima 63,80%.

Najmanja etnička distanca je zabeležena u odnosu na prihvatanje društvenog odnosa: "Da posećuje moju zemlju kao turista", najmanje prihvaćeni kao turisti su Albanci 70,50%, Makedonci 73,50% i Kinezi 74,50%. Najprihvaćeniji kao turisti su Crnogorci 97%, Amerikanci 94,10% i Nemci 93,10%.

Takođe je relativno mala etnička distanca registrovana u odnosu na prihvatanje društvenog odnosa: "Da stanuje u mom susedstvu", najmanje prihvaćeni su Albanci 37,20%, Kinezi 49% i Vlasi 50%. Najprihvaćeniji su Bošnjaci 90,10%, Srbi 87,20% i Crnogorci 84,30%.

Od ukupnog broja ispitanih (102) anketom je ispitano 77 Srbina-Srpkinje ili 75,50%. Prema ponuđenom odnosu: (Da moja sestra-brat stupi u brak sa njim-njom) koji se najviše odbacuje, od 77 ispitanih Srba-Srpkinje njih 14 ili 18,18% je spremno da stupi u brak sa Bošnjakom-Bošnjakinjom. Zanimljiv je podatak da od 77 ispitanih Srba-Srpkinje njih 7 ili 9% ne slaže se da njihova sestra-brat stupi u brak sa pripadnikom svog naroda. Od 23 ispitana Bošnjaka-Bošnjakinje, njih 2 ili 8,6% je spremno da stupi u brak sa Srbinom-Srpkinjom.

Generalno se može konstatovati da u opštini Priboj postoji evidentna etnička distanca između dve najbrojnije etničke grupe: Srbi i Bošnjaci, koja se bazira na sukobima iz bliže ili dalje prošlosti (raspad SFRJ, međuetnički sukob u BiH, status Kosova), što potvrđuje i najviše odbačeni društveni odnos (Da moja sestra-brat stupi u brak sa njim-njom). Uočljiva je veća spremnost srpskog naroda, u odnosu na bošnjački, da stupi u intimne odnose (Da moja sestra brat stupi u brak sa njim-njom) sa pripadnikom druge najbrojnije etničke zajednice.

Što se tiče Albanaca i Kineza, koji su najviše odbačeni, može se zaključiti da se Albanci odbacuju zbog kosovskog problema, a Kinezi zbog predrasuda koje imamo prema tom narodu usled njihovog načina života.

Prihvatanje Crnogoraca može se objasniti tako što veći deo srpskog naroda doživljava Crnogorce-Crnogorke kao pripadnike svog naroda, a Bošnjaci iskazuju veći stepen prisnosti prema Crnogorcima nego prema Srbima.

Istraživanje etničkih odnosa u jugozapadnoj Srbiji (Sjenica)

Ponudeni odnosi Etničke grupe:	Da posećuje moju zemlju kao turista	Da stalno živi u mojoj zemlji	Da stanuje u mom susedstvu, u istoj zgradi ili ulici	Da bude nastavnik u školi u mom mestu	Da mi bude šef na poslu	Da ima rukovodeći položaj u mojoj zemlji	Da se družim sa njim-njom kao sa prijateljem	Da moja sestra-brat stupi sa njim-njom u brak	Da stupim u brak sa njim/njom
Albanac/ Albanka	82,8%	57,4%	50%	46,8%	37,2%	38,2%	62,7%	22,3%	24,4%
Amerikanac/ Amerikanka	84,0%	61,7%	57,4%	57,4%	46,8%	43,6%	69,1%	23,4%	34,0%
Bugarin/ Bugarka	68,0%	45,7%	34,0%	28,7%	21,2%	21,2%	71,2%	1,06%	7,4%
Crnogorac/ Crnogorka	85,1%	87,2%	73,4%	68,0%	51,0%	42,5%	77,6%	28,7%	34,0%
Hrvat/ Hrvatica	79,7%	69,1%	62,7%	45,7%	40,4%	31,9%	65,9%	18,0%	21,2%
Mađar/ Mađarica	73,4%	53,1%	41,4%	35,1%	25,5%	23,4%	51,0%	5,31%	8,5%
Makedona/ Makedonka	88,2%	69,1%	61,7%	45,7%	28,7%	26,5%	61,7%	17,02%	18,0%
Bošnjak/ Bošnjakinja	90,4%	94,6%	93,6%	91,4%	86,1%	86,1%	100%	79,7%	79,7%
Nemac/ Nemica	68,0%	56,3%	54,2%	55,3%	51,0%	42,5%	60,6%	25,5%	26,5%
Rom/ Romkinja	53,3%	35,1%	27,6%	22,3%	18,0%	17,0%	35,1%	2,12%	7,4%
Rumun/ Rumunka	55,3%	36,1%	27,6%	21,2%	20,2%	18,0%	37,2%	4,2%	7,4%
Rus/ Ruskinja	64,8%	46,8%	39,3%	35,1%	26,5%	22,3%	52,1%	13,8%	19,1%
Slovak/ Slovakinja	67,0%	47,8%	38,2%	30,8%	23,4%	20,2%	50%	11,7%	13,8%
Slovenac/ Slovenka	75,5%	59,5%	53,1%	47,8%	40,4%	37,2%	58,5%	20,2%	24,4%
Srbin/ Srpkinja	69,1%	69,1%	65,9%	69,1%	57,4%	59,5%	70,2%	24,4%	28,7%
Vlah/ Vlahinja	59,5%	44,6%	29,7%	23,0%	18,0%	18,0%	41,4%	6,3%	6,3%
Kinez/ Kineskinja	70,2%	37,2%	28,7%	24,4%	21,2%	18,0%	42,5%	7,4%	8,5%
Holandanin/ Holandanka	80,8%	57,4%	48,9%	48,9%	43,6%	36,1%	64,8%	19,1%	26,5%

Sjenica

Građani Sjenice najveću etničku distancu iskazuju prema Romima (od devet ponuđenih odnosa oni se najviše odbacuju u četiri društvena odnosa i to u: Da ima rukovodeći položaj, Da posećuje moju zemlju kao turista, Da se družim sa njim kao sa prijateljem, Da stalno živi u mojoj zemlji). Na drugom i trećem mestu su Rumuni (Da bude nastavnik u školi u mom mestu, Da stanuje u mom susedstvu) i Vlasi koji se ne prihvataju u odnosima: (Da mi bude šef na poslu i Da stupim u brak sa njim-njom). U jednom društvenom odnosu: (Da moja sestra-brat stupi u brak sa njim-njom), najviše se ne prihvataju Bugari. Najviše se prihvataju Bošnjaci, od devet ponuđenih odnosa oni se prihvataju u svih devet.

Društveni odnos prema kome je najveća iskazana distanca je: "Da moja sestra-brat stupi u brak sa njim-njom", koja je najveća prema Bugarima (98,94%), Romima (97,88%) i Rumunima (95,80%). A najmanja je prema Bošnjacima (20,30%), Crnogorcima (71,30%) i Nemcima (74,50%). Drugi društveni odnos u kome je iskazana visoka distanca je: "Da stupim u brak sa njim-njom", koja je najveća prema Vlasima (93,70%), Rumunima (92,60%), Romima (92,60%) i Bugarima (92,60%). A najmanja je prema Bošnjacima (20,30%), Crnogorcima (66%) i Amerikancima (66%).

Najmanja etnička distanca je zabeležena u odnosu na prihvatanje društvenog odnosa: "Da posećuje moju zemlju kao turista", najmanje prihvaćeni kao turisti su Romi 53,30%, Rumuni 55,30% i Vlasi 59,50%. Najprihvaćeniji kao turisti su Bošnjaci 90,40%, Makedonci 88,20% i Crnogorci 85,10%.

Takođe relativno mala etnička distanca registrovana je i u odnosu na prihvatanje društvenog odnosa: "Da se družim sa njim-njom kao sa prijateljem", najmanje prihvaćeni kao prijatelji su Romi 35,10%, Rumuni 37,20%, Vlasi 41,40%. Najprihvaćeniji kao prijatelji su Bošnjaci 100%, Crnogorci 77,60% i Bugari 71,20%.

Od ukupnog broja ispitanika (94) anketom je ispitano 71 Bošnjak-Bošnjakinja (75,53%). Prema ponuđenom odnosu: (Da moja sestra-brat stupi u brak sa njim-njom), koji se najviše odbacuje, od 71 ispitanog Bošnjaka-Bošnjakinje njih 10 ili 14% se slaže da njihova sestra-brat stupi u brak sa Srbinom-Srpkinjom. Od 23 ispitanica Srbina-Srpkinje (24,46%) njih 5 ili 21,73% se slaže da njihova sestra-brat stupi u brak sa Bošnjakom-Bošnjakinjom. Zanimljiv je podatak da od 23 ispitanica Srbina-Srpkinje njih 10 ili 43,47% se ne slaže da njihova sestra-brat stupi u brak sa Srbinom-Srpkinjom.

Generalno se može konstatovati da u opštini Sjenica postoji evidentna etnička distanca između dve najbrojnije etničke grupe: Srbi i Bošnjaci, koja se bazira na sukobima iz bliže ili dalje prošlosti (raspad SFRJ, međuetnički sukob u BiH, status Kosova), što potvrđuje i najviše odbačeni društveni odnos (Da moja sestra-brat stupi u brak sa njim-njom).

Što se tiče Roma, Rumuna i Vlaha, koji su najviše odbačeni, može se zaključiti da se Rumuni i Vlasi odbacuju usled nepoznavanja načina života i osnovnih obeležja. Romi su tradicionalno narod koji se najviše odbacuje. To se može objasniti predrasudama koje imamo prema tom narodu usled njihovog načina života. Ne prihvatanje Bugara u društvenom odnosu: "Da moja sestra-brat stupi u brak sa njim-njom," objašnjava se time da je taj društveni odnos najneprihvaćeniji.

Istraživanje etničkih odnosa u jugozapadnoj Srbiji (Novi Pazar)

Ponudeni odnosi Etničke grupe:	Da posećuje svoju zemlju kao turista	Da stalno živi u mojoj zemlji	Da stanuje u mom susedstvu, u istoj zgradi ili ulici	Da bude nastavnik u školi u mom mestu	Da mi bude šef na poslu	Da ima rukovodeći položaj u mojoj zemlji	Da se družim sa njim-njom kao sa prijateljem	Da moja sestra-brat stupi sa njim-njom u brak	Da stupim u brak sa njim/njom
Albanac/ Albanka	66,9%	45,8%	41,3%	27,4%	21,8%	13,9%	48,4%	18%	18,7%
Amerikanac/ Amerikanka	74,4%	54,1%	48,4%	41,3%	30,45%	24%	50,3%	20,6%	22,5%
Bugarin/ Bugarka	69,5%	34,2%	24,8%	17,6	15%	12,4%	40,22	10,52	12,0%
Crnogorac/ Crnogorka	72,1%	60,5%	58,6%	58,6%	50,3%	25,5%	59,0%	42,4%	48,1%
Hrvat/ Hrvatica	81,2%	43,2%	39,4%	33,0%	25,5%	12,78%	60,52%	9,39%	9,39%
Mađar/ Mađarica	81,2%	30,07%	21,8%	19,1%	15,03%	15,4%	52,2%	10,52%	9,39%
Makedonac/ Makedonka	81,2%	55,6%	51,5%	46,9%	37,2%	16,1%	24,0%	23,3%	26,6%
Bošnjak/ Bošnjakinja	87,9%	87,9%	67,6%	67,6%	71,0%	81,2%	65,7%	81,2%	81,2%
Nemac/ Nemica	76,6%	56,7%	45,4%	41,3%	39,0%	22,1%	59,3%	19,0%	22,9%
Rom/ Romkinja	93,8%	76,1%	40,2%	33,1%	21,6%	19,9%	73,4%	9,29%	11,9%
Rumun/ Rumunka	91,5%	28,5%	22,9%	18,4%	15,7%	12,78%	51,1%	9,77%	10,52%
Rus/ Ruskinja	84,2%	47,3%	43,3%	29,6%	21,4%	16,1%	60,1%	15,4%	21,8%
Slovak/ Slovakinja	67,6%	28,1%	19,5%	13,9%	9,77%	10,9%	45,4%	9,02%	10,1%
Slovenac/ Slovenka	67,6%	50,7%	39,8%	32,7%	27,4%	19,5%	61,9%	11,6%	11,6%
Srbin/ Srpkinja	66,5%	57,5%	57,8%	59,7%	53,7%	56,0%	66,1%	20,3%	22,5%
Vlah/ Vlahinja	55,6%	22,9%	14,2%	9,39%	9,39%	3,07%	36,8%	9,29%	9,29%
Kinez/ Kineskinja	86,4%	27,0%	21,8%	15,4%	12,0%	11,2%	42,4%	9,29%	9,29%
Holandanin/ Holandanka	92,1%	63,1%	50,7%	34,5%	32,7%	22,9%	79,6%	18,7%	24,0%

Novi Pazar

Građani Novog Pazara najveću etničku distancu iskazuju prema Vlasima (od devet ponuđenih odnosa oni se odbacuju u šest društvenih odnosa i to: Da posećuje moju zemlju kao turista, Da bude nastavnik u školi u mom mestu, Da ima rukovodeći položaj u mojoj zemlji, Da mi bude šef na poslu, Da stalno živi u mojoj zemlji, Da stanuje u mom susedstvu u istoj zgradi ili ulici). Na drugom mestu su Kinezi i Slovaci i to u društvenim odnosima: Da moja sestra-brat stupi u brak sa njim-njom i Da stupim u brak sa njim-njom. Makedonci su najviše odbačeni u društvenom odnosu: "Da se družim sa njim-njom kao sa prijateljem". Najviše se prihvataju Bošnjaci (od devet društvenih odnosa prihvaćeni su u sedam odnosa i to: Da bude nastavnik u školi u mom mestu, Da ima rukovodeći položaj u mojoj zemlji, Da mi bude šef na poslu, Da moja sestra-brat stupi u brak sa njim-njom, Da stalno živi u mojoj zemlji, Da stanuje u mom susedstvu u istoj zgradi ili ulici, Da stupi u brak sa njim-njom). U po jednom društvenom odnosu najviše su prihvaćeni Holandani i to: "Da se družim sa njim-njom kao sa prijateljem", i Romi i to u odnosu: "Da posećuje moju zemlju kao turista".

Društveni odnos prema kome je najveća iskazana distanca je: "Da moja sestra-brat stupi u brak sa njim-njom" koja je najveća prema Slovacima, Kinezima, Vlasima, Romima i iznosi 90,71%. Najmanja distanca, iskazana je, prema Bošnjacima 18,80%, Crnogorcima 57,60% i Makedoncima 76,70%.

Drugi društveni odnos u kome se iskazuje visoka distanca je: "Da ima rukovodeći položaj", koja je najveća prema Vlasima 96,93%, Slovacima 89,10%, Kinezima 88,80%, a najmanja je prema Bošnjacima 18,80%, Srbima 44%, Crnogorcima 74,50%.

Najmanja etnička distanca je zabeležena u odnosu na prihvatanje društvenog odnosa: "Da posećuje moju zemlju kao turista", najmanje prihvaćeni kao turisti su Vlasi 55,60%, Srbi 66,50% i Albanci 66,90%. Najprihvaćeniji kao turisti su Romi 93,80%, Holandani 92,10% i Rumuni 92,50%. Takođe je relativno mala etnička distanca registrovana u odnosu na prihvatanje društvenog odnosa: "Da se družim sa njim-njom kao sa prijateljem", najmanje prihvaćeni su Makedonci 24%, Vlasi 36,80% i Bugari 40,22%. Najprihvaćeniji su Holandani 79,60%, Romi 73,40% i Srbi 66,10%.

Od ukupnog broja ispitanih (266) anketom je ispitano 204 Bošnjaka ili 77%. Prema ponuđenom odnosu: "Da moja sestra-brat stupi u brak sa njim-njom", koji se najviše odbacuje, od 204 ispitana Bošnjaka-Bošnjakinje njih 22 ili 10,78% se slaže da njihova sestra-brat stupi u brak sa Srbinom-Srpkinjom. Zanimljivo je istaći da 6,37% Bošnjaka-Bošnjakinje se ne slaže da njihova sestra-brat stupi u brak sa pripadnikom svog naroda. Od 54 ispitana Srbina-Srpkinje (20%) njih 6 ili 11,10% se slaže da njihova sestra-brat stupi u brak sa Bošnjakom-Bošnjakinjom. Zanimljivo je istaći da 16,16% Srba se ne slaže da njihova sestra-brat stupi u brak sa pripadnikom svog naroda.

Generalno se može konstatovati, da u opštini Novi Pazar postoji evidentna etnička distanca između dve najbrojnije etničke grupe: Srbi i Bošnjaci, koja se bazira na sukobima iz bliže ili dalje prošlosti (raspad SFRJ, međuetnički sukob u BiH, status Kosova), što potvrđuje i najviše odbačeni društveni odnos (Da moja sestra-brat stupi u brak sa njim-njom).

Što se tiče Vlaha, Kineza i Slovaka, koji su najviše odbačeni, može se zaključiti da se Vlasi i Slovaci odbacuju usled nepoznavanja načina života i osnovnih obeležja. Odbacivanje Kineza može se objasniti strahom od preuzimanja tokova trgovine jeftinom kineskom robom na pazarskom tržištu.

Analizom ankete utvrđena je prihvaćenost Crnogoraca, što se može objasniti time što veći deo srpskog naroda doživljava Crnogorce-Crnogorke kao pripadnike svog naroda, a Bošnjaci iskazuju veći stepen prisnosti prema Crnogorcima nego prema Srbima.

Najveća prihvaćenost Roma i Holandana u po jednom društvenom odnosu, objašnjava se time što su ti društveni odnosi ujedno i najprihvaćeniji od strane građana Novog Pazara.

Zaključak

Na osnovu dobijenih rezultata ispitivanjem etničke distance, u opštinama Prijepolje, Priboj, Sjenica i Novi Pazar, koji su veoma kompleksni, moguće je izvući nekoliko najopštijih zaključaka.

- Generalno se može konstatovati, da u opštinama: Prijepolje, Priboj, Sjenica i Novi Pazar, postoji evidentna etnička distanca između dve najbrojnije etničke grupe: Srbi i Bošnjaci, koja se bazira na sukobima iz bliže ili dalje prošlosti (raspad SFRJ, međuetnički sukob u Bosni i Hercegovini, status Kosova), što potvrđuju i najviše odbačeni društveni odnosi (Da stupim u brak sa njim-njom, Da moja sestra-brat stupa u brak sa njim-njom).

- Kada se analizira odnos prema pojedinim narodima, uočava se da građani najviše odbacuju: Vlahe, Rome, Kineze, Slovake, Albance, Rumune. Što se tiče Vlaha, Slovaka, Rumuna i Kineza, može se zaključiti da se oni odbacuju usled nepoznavanja načina života i osnovnih obeležja. Romi su tradicionalno narod koji se najviše odbacuje. To se može objasniti predrasudama koje imamo prema tom narodu usled njihovog načina života. Što se tiče Albanaca, može se zaključiti da se Albanci odbacuju zbog kosovskog problema.

- Analiza svakog od ponuđenih odnosa, pokazala je da što je ponuđeni odnos bliskiji, to ga građani više odbacuju. Društveni odnosi prema kojima je najveća iskazana distanca su: "Da moja sestra-brat stupa u brak sa njim-njom" i "Da stupim u brak sa njim-njom". Takođe, pripadnici srpskog naroda više prihvataju da stupe u brak sa pripadnikom bošnjačkog naroda, nego Bošnjaci sa pripadnicima srpskog naroda.

- Najviše se prihvataju Bošnjaci, Crnogorci i Srbi. Pošto su ispitanici bili Srbi i Bošnjaci, u procentu koji odgovara zadnjem popisu stanovništva, može se zaključiti da je svako glasao za pripadnike svog naroda. Prihvatanje Crnogoraca se može objasniti tako što veći deo srpskog naroda doživljava Crnogorce kao pripadnike svog naroda, a Bošnjaci iskazuju veći stepen prisnosi prema Crnogorcima nego prema Srbima.

- Ponuđeni odnosi koji se najviše prihvataju su: Da posećuje moju zemlju kao turista, Da stalno živi u mojoj zemlji, Da se družim sa njim-njom kao sa prijateljem, Da stanuje u mom susedstvu.

- Prema ponuđenim odnosima koji se najviše odbacuju (Da moja sestra-brat stupa u brak sa njim-njom, Da stupim u brak sa njim-njom), analizom dobijenih podataka, može se zaključiti da je stepen etničke distance najniži u Sjenici, zatim u Priboju, Prijepolju, a najviši u Novom Pazaru.

LITERATURA

Đurić,Đ. (1980): „Psihološka struktura etničkih stavova mladih“ - Novi Sad, Obrazovni centar „Jovan Vukadinović“.

Đurić,Đ. (1971): „Ispitivanje etničke distance kod dece“ - Novi Sad, Matica srpska, Zbornik za društvene nauke.

Rot,N. (1989): „Osnove socijalne psihologije“ - Beograd, Zavod za izdavanje udžbenika i nasavnih sredstava.

Havelka,N.,Kuzmanović,B.,Popadić,D.(1993): „Metode i tehnike socijalno psiholoških istraživanja“, Priručnik za vežbe socijalne psihologije I i socijalne psihologije II–Beograd, Filozofski fakultet

